



PREFECTURE INDRE

Arrêté n °2013193-0005

**signé par Jean- Marc GIRAUD, Secrétaire général de la préfecture de l'Indre
le 12 Juillet 2013**

**36 - Direction Départementale de la Cohésion Sociale et de la Protection des Populations de
l'Indre (DDCSPP)
Service de la Protection des Populations
Unité Protection de l'Environnement**

Arrêté autorisant la société ANDRITZ à exploiter une installation de travail des métaux, dans le cadre d'une régularisation, allée de la Garenne, ZA de Buxerieux, à Châteauroux



Liberté • Égalité • Fraternité
RÉPUBLIQUE FRANÇAISE

PRÉFET DE L'INDRE

DIRECTION DÉPARTEMENTALE DE LA COHESION SOCIALE
ET DE LA PROTECTION DES POPULATIONS
SERVICE PROTECTION DE L'ENVIRONNEMENT

Affaire suivie par Patricia GUILBAUD ESPEL

**Arrêté autorisant la société ANDRITZ à exploiter une installation de travail des métaux,
dans le cadre d'une régularisation, allée de la Garenne,
ZA du Buxerieux à CHATEAUROUX**

*Le Préfet de l'Indre
Chevalier de la Légion d'honneur,*

VU la directive 2008/105/EC du 16 décembre 2008 établissant des normes de qualité environnementale dans le domaine de l'eau ;

VU la directive 2006/11/CE concernant la pollution causée par certaines substances dangereuses déversées dans le milieu aquatique de la Communauté ;

VU la directive 2000/60/CE du 23 octobre 2000 établissant un cadre pour une politique communautaire dans le domaine de l'eau (DCE) ;

VU le code de l'Environnement et notamment son titre I^{er} du livre V ;

VU les articles R211-11-1 à R211-11-3 du titre 1 du livre II du code de l'environnement relatifs au programme national d'action contre la pollution des milieux aquatiques par certaines substances dangereuses ;

VU la nomenclature des installations classées ;

VU l'arrêté ministériel du 23 janvier 1997 relatif à la limitation des bruits émis dans l'environnement par les installations classées pour la protection de l'environnement ;

VU l'arrêté ministériel du 10 mars 1997 relatif aux prescriptions générales applicables aux installations classées pour la protection de l'Environnement soumises à déclaration sous la rubrique n° 1418 : "stockage ou emploi de l'acétylène" ;

VU l'arrêté ministériel du 30 juin 1997 relatif aux prescriptions générales applicables aux installations classées pour la protection de l'environnement soumises à déclaration sous la rubrique n° 2575 : "Abrasives (emploi de matières) telles que sables, corindon, grenailles métalliques, etc., sur un matériau quelconque pour gravure, dépolissage, décapage, grainage" ;

VU l'arrêté ministériel du 2 février 1998 modifié relatif aux prélèvements et à la consommation d'eau ainsi qu'aux émissions de toute nature des installations classées pour la protection de l'environnement soumises à autorisation ;

VU l'arrêté ministériel du 2 mai 2002 relatif aux prescriptions générales applicables aux installations classées soumises à déclaration sous la rubrique 2940 ;

VU l'arrêté ministériel du 20 avril 2005 modifié pris en application du décret du 20 avril 2005 relatif au programme national d'action contre la pollution des milieux aquatiques par certaines substances dangereuses ;

VU l'arrêté ministériel du 30 juin 2005 modifié relatif au programme national d'action contre la pollution des milieux aquatiques par certaines substances dangereuses ;

VU l'arrêté ministériel du 31 janvier 2008 relatif à la déclaration annuelle des émissions polluantes et des déchets ;

VU la circulaire DPPR/DE du 4 février 2002 qui organise une action nationale de recherche et de réduction des rejets de substances dangereux dans l'eau par les installations classées ;

VU la circulaire DCE 2005/12 du 28 juillet 2005 relative à la définition du « bon état » ;

VU la circulaire DE/DPPR du 7 mai 2007 définissant les « normes de qualité environnementale provisoires (NQE_p) » et les objectifs nationaux de réduction des émissions de certaines substances ;

VU la circulaire du 5 janvier 2009 relative à la mise en œuvre de la deuxième phase de l'action nationale de recherche et de réduction des substances dangereuses pour le milieu aquatique présentes dans les rejets des installations classées pour la protection de l'environnement ;

VU la note du 27 avril 2011 relative aux adaptations des conditions de mise en œuvre de la circulaire du 5 janvier 2009 relative aux actions de recherche et de réduction des substances dangereuses dans les rejets aqueux des installations classées pour la protection de l'environnement ;

VU le rapport d'étude de l'INERIS N°DRC-07-82615-13836C du 15 janvier 2008 faisant état de la synthèse des mesures de substances dangereuses dans l'eau réalisées dans certains secteurs industriels ;

VU le dossier de déclaration déposé par la société ANDRITZ SAS le 7 février 2006 pour l'établissement exploité Allée de la Garenne, ZI Le Buxerieux sur la commune de Châteauroux ;

VU la demande du 7 juillet 2011 présentée par la société ANDRITZ SAS, dont le siège social est situé 2-4, Avenue de l'Europe, sur la commune de Vélizy-Villacoublay (78140) en vue d'obtenir l'autorisation d'exploiter une installation de travail mécanique des métaux Allée de la Garenne, ZI Le Buxerieux sur la commune de Châteauroux ;

VU le dossier déposé à l'appui de sa demande ;

VU l'avis de l'autorité environnementale sur le dossier en date du 30 septembre 2011 ;

VU la décision en date du 14 novembre 2011 du président du tribunal administratif de Limoges portant désignation du commissaire-enquêteur ;

VU l'arrêté préfectoral en date du 6 décembre 2011 ordonnant l'organisation d'une enquête publique pour une durée d'un mois du 16 janvier au 17 février 2012 inclus sur le territoire des communes de Châteauroux, Déols, Etrechet et Le Poinçonnet ;

VU l'accomplissement des formalités d'affichage réalisé dans ces communes de l'avis au public ;

VU les publications dans le journal local « la Nouvelle République » du 19 décembre 2011 et la publication dans le journal local « La Nouvelle République Dimanche » du 18 décembre 2011 et le rectificatif paru le 8 janvier 2012 ;

VU le registre d'enquête et l'avis du commissaire enquêteur ;

VU les avis émis par les conseils municipaux des communes de Châteauroux (le 13 février 2012), de Déols (le 26 janvier 2012), d'Etrechet (le 13 février 2012 et du Poinçonnet (le 15 février 2012) ;

VU les avis exprimés par les différents services et organismes consultés ;

VU le rapport et les propositions en date du 17 avril 2013, de l'inspection des installations classées ;

VU l'avis en date du 13 mai 2013 du CODERST au cours duquel le demandeur a été entendu ;

VU la transmission du projet d'arrêté préfectoral d'autorisation, en date du 21 mai 2013 ;

VU les observations formulées par l'exploitant le 31 mai 2013 ;

Considérant qu'en application des dispositions de l'article L512-1 du code de l'environnement, l'autorisation ne peut être accordée que si les dangers ou inconvénients peuvent être prévenus par des mesures que spécifie l'arrêté préfectoral ;

Considérant que les conditions d'aménagement et d'exploitation fixées par l'arrêté préfectoral d'autorisation doivent tenir compte, d'une part, de l'efficacité des techniques disponibles et de leur économie, d'autre part de la qualité, de la vocation et de l'utilisation des milieux environnants, ainsi que de la gestion équilibrée de la ressource en eau ;

Considérant l'objectif de respect des normes de qualité environnementale dans le milieu en 2015 fixé par la directive 2000/60/CE ;

Considérant les objectifs de réduction et de suppression de certaines substances dangereuses fixées dans la circulaire DE/DPPR du 7 mai 2007 ;

Considérant la nécessité d'évaluer qualitativement et quantitativement par une surveillance périodique les rejets de substances dangereuses dans l'eau issus du fonctionnement de l'établissement au titre des installations classées pour la protection de l'environnement afin de proposer le cas échéant des mesures de réduction ou de suppression adaptées ;

Considérant les effets toxiques, persistants et bioaccumulables des substances dangereuses visées par le présent arrêté sur le milieu aquatique ;

Considérant que le projet d'arrêté a été soumis à l'exploitant,

Considérant que les conditions légales de délivrance de l'autorisation sont réunies,

Sur proposition de Monsieur le Directeur Départemental de la Cohésion Sociale et de la Protection des Populations,

ARRÊTE

| | |
|--|-----------|
| ATTENDUS ET CONSIDERANTS | 1 |
| TITRE 1 - PORTEE DE L'AUTORISATION ET CONDITIONS GENERALES | 5 |
| CHAPITRE 1.1 BENEFICIAIRE ET PORTEE DE L'AUTORISATION | 5 |
| CHAPITRE 1.2 NATURE DES INSTALLATIONS | 5 |
| CHAPITRE 1.3 CONFORMITE AU DOSSIER DE DEMANDE D'AUTORISATION | 7 |
| CHAPITRE 1.4 DUREE DE L'AUTORISATION | 7 |
| CHAPITRE 1.5 PERIMETRE D'ELOIGNEMENT : SANS OBJET | 7 |
| CHAPITRE 1.6 GARANTIES FINANCIERES : SANS OBJET | 7 |
| CHAPITRE 1.7 MODIFICATIONS ET CESSATION D'ACTIVITE | 7 |
| CHAPITRE 1.8 DELAIS ET VOIES DE RECOURS | 8 |
| CHAPITRE 1.9 RESPECT DES AUTRES LEGISLATIONS ET REGLEMENTATIONS | 8 |
| TITRE 2 - GESTION DE L'ETABLISSEMENT..... | 9 |
| CHAPITRE 2.1 EXPLOITATION DES INSTALLATIONS | 9 |
| CHAPITRE 2.2 RESERVES DE PRODUITS OU MATIERES CONSOMMABLES..... | 9 |
| CHAPITRE 2.3 INTEGRATION DANS LE PAYSAGE..... | 9 |
| CHAPITRE 2.4 DANGER OU NUISANCES NON PREVENUS | 9 |
| CHAPITRE 2.5 INCIDENTS OU ACCIDENTS | 9 |
| CHAPITRE 2.6 RECAPITULATIF DES DOCUMENTS TENUS A LA DISPOSITION DE L'INSPECTION | 10 |
| CHAPITRE 2.7 RECAPITULATIF DES DOCUMENTS A TRANSMETTRE A L'INSPECTION | 10 |
| TITRE 3 - PREVENTION DE LA POLLUTION ATMOSPHERIQUE..... | 11 |
| CHAPITRE 3.1 CONCEPTION DES INSTALLATIONS | 11 |
| CHAPITRE 3.2 CONDITIONS DE REJET..... | 12 |
| TITRE 4 PROTECTION DES RESSOURCES EN EAUX ET DES MILIEUX AQUATIQUES..... | 14 |
| CHAPITRE 4.1 PRELEVEMENTS ET CONSOMMATIONS D'EAU..... | 14 |
| CHAPITRE 4.2 COLLECTE DES EFFLUENTS LIQUIDES..... | 14 |
| CHAPITRE 4.3 TYPES D'EFFLUENTS, LEURS OUVRAGES D'EPURATION ET LEURS CARACTERISTIQUES DE REJET AU MILIEU..... | 15 |
| TITRE 5 - DECHETS | 21 |
| CHAPITRE 5.1 PRINCIPES DE GESTION..... | 21 |
| TITRE 6 PREVENTION DES NUISANCES SONORES ET DES VIBRATIONS..... | 23 |
| CHAPITRE 6.1 DISPOSITIONS GENERALES | 23 |
| CHAPITRE 6.2 NIVEAUX ACCUSTIQUES..... | 23 |
| CHAPITRE 6.3 VIBRATIONS | 23 |
| TITRE 7 - PREVENTION DES RISQUES TECHNOLOGIQUES | 24 |
| CHAPITRE 7.1 PRINCIPES DIRECTEURS | 24 |
| CHAPITRE 7.2 CARACTERISATION DES RISQUES | 24 |
| CHAPITRE 7.3 INFRASTRUCTURES ET INSTALLATIONS..... | 24 |
| CHAPITRE 7.4 QUESTIONNAIRES OPERATIONS PORTANT SUR DES SUBSTANCES DANGEREUSES | 26 |
| CHAPITRE 7.5 MESURES DE MAITRISE DES RISQUES : SANS OBJET..... | 27 |
| CHAPITRE 7.6 PREVENTION DES POLLUTIONS ACCIDENTELLES | 27 |
| CHAPITRE 7.7 MOYENS D'INTERVENTION EN CAS D'ACCIDENT ET ORGANISATION DES SECOURS | 28 |
| TITRE 8 - CONDITIONS PARTICULIERES APPLICABLES A CERTAINES INSTALLATIONS DE L'ETABLISSEMENT..... | 30 |
| CHAPITRE 8.1 PRESCRIPTIONS PARTICULIERES RELATIVES AU TRAVAIL MECANIQUE DES METAUX (RUBRIQUE 2560)..... | 30 |
| CHAPITRE 8.2 PRESCRIPTIONS PARTICULIERES RELATIVES A L'EMPLOI ET AU STOCKAGE D'ACETYLENE (RUBRIQUE 1418)..... | 30 |
| CHAPITRE 8.3 PRESCRIPTIONS PARTICULIERES RELATIVES A L'EMPLOI DE MATIERES ABRASIVES (RUBRIQUE 2575)..... | 31 |
| CHAPITRE 8.4 PRESCRIPTIONS PARTICULIERES RELATIVES A L'APPLICATION DE VERNIS, PEINTURE, APPRET, COLLE, ENDUIT ETC. SUR SUPPORT QUELCONQUE (METAL, BOIS, PLASTIQUE, CUIR, PAPIER, TEXTILE....), LORSQUE L'APPLICATION EST FAITE PAR TOUT PROCEDURE AUTRE QUE LE TREMPAGE (RUBRIQUE 2940)..... | 32 |
| TITRE 9 - SURVEILLANCE DES EMISSIONS ET DE LEURS EFFETS..... | 33 |
| CHAPITRE 9.1 PROGRAMME D'AUTO SURVEILLANCE..... | 33 |
| CHAPITRE 9.2 MODALITES D'EXERCICE ET CONTENU DE L'AUTO SURVEILLANCE | 33 |
| CHAPITRE 9.3 SUIVI, INTERPRETATION ET DIFFUSION DES RESULTATS | 34 |
| TITRE 10 - ECHEANCES..... | 36 |
| TITRE 11 - EXECUTION | |
| ANNEXE 1 - TABLEAU DES PERFORMANCES ET ASSURANCE QUALITE ET ATTESTATION DU PRESTATAIRE..... | 37 |
| ANNEXE 2 - ELEMENTS RELATIFS AU CONTEXTE DE LA MESURE ANALYTIQUE DES SUBSTANCES..... | 41 |
| ANNEXE 3 - PRESCRIPTIONS TECHNIQUES APPLICABLES AUX OPERATIONS DE RELEVEMENT ET D'ANALYSES ... | 42 |
| ANNEXE 4 - PLAN DE LOCALISATION DES POINTS DE MESURES DE LA SITUATION ACOUSTIQUE..... | 42 |

TITRE 1 - PORTEE DE L'AUTORISATION ET CONDITIONS GENERALES

CHAPITRE 1.1 BENEFICIAIRE ET PORTEE DE L'AUTORISATION

ARTICLE 1.1.1. EXPLOITANT TITULAIRE DE L'AUTORISATION

La société ANDRITZ SAS, dont le siège social est situé 2-4, Avenue de l'Europe, sur la commune de Vélizy-Villacoublay (78140) est autorisée, sous réserve du respect des prescriptions annexées au présent arrêté, à poursuivre et à étendre l'exploitation des installations détaillées dans les articles suivants, situées Allée de la Garenne, ZI Le Buxerieux sur la commune de Châteauroux (36000) (coordonnées Lambert II étendu X= 553 495 m et Y= 2 200,459 m).

ARTICLE 1.1.2. MODIFICATIONS ET COMPLEMENTS APPORTES AUX PRESCRIPTIONS DES ACTES ANTERIEURS : SANS OBJET

ARTICLE 1.1.3. INSTALLATIONS NON VISEES PAR LA NOMENCLATURE OU SOUMISES A DECLARATION

Les prescriptions du présent arrêté s'appliquent également aux autres installations ou équipements exploités dans l'établissement, qui, mentionnés ou non dans la nomenclature, sont de nature par leur proximité ou leur connexité avec une installation soumise à autorisation à modifier les dangers ou inconvénients de cette installation.

Les dispositions des arrêtés ministériels existants relatifs aux prescriptions générales applicables aux installations classées soumises à déclaration sont applicables aux installations classées soumises à déclaration incluses dans l'établissement dès lors que ces installations ne sont pas régies par le présent arrêté préfectoral d'autorisation.

CHAPITRE 1.2 NATURE DES INSTALLATIONS

ARTICLE 1.2.1. LISTE DES INSTALLATIONS CONCERNEES PAR UNE RUBRIQUE DE LA NOMENCLATURE DES INSTALLATIONS CLASSEES

| Rubrique | Alinéa | Régime A, D, DC, NC | Libellé de la rubrique (activité) | Nature de l'installation | Critère de classement | Seuil du critère | Unité du critère | Volume | Unités du volume |
|----------|--------|---------------------------|---|--|--|---------------------|---------------------|--------|---------------------|
| 2560 | 1 | A | Métaux et alliages (Travail mécanique des) | | Puissance des machines | > 500 | kW | 596 | kW |
| 1418 | 3 | D | Acétylène (stockage ou emploi de l') | | Quantité maximale stockée | ≥ 100 et < 1 000 | kg | 256 | kg |
| 2575 | | D | Abrasives (emploi de matières) telles que sables, corindon, grenailles métalliques, etc., sur un matériau quelconque pour gravure, dépolissage, découpage, grainage, à l'exclusion des activités visées par la rubrique 2565. | Cabine de sablage | Puissance installée des machines fixes | > 20 | kW | 55 | kW |
| 2940 | 2b | DC | Vernis, peinture, apprêt, colle, enduit etc. (application, cuisson, séchage de) sur support quelconque (métal, bois, plastique, cuir, papier, textile...), lorsque l'application est faite par tout procédé autre que le " trempé ". | 1 cabine de peinture avec étuve de séchage | Quantité maximale de produits susceptible d'être mise en œuvre | > 10 et ≤ 100 | kg/l | 30 | kg/l |
| 1131 | 2 | NC | Toxiques (emploi ou stockage de substances et préparations) telles que définies à la rubrique 1000, à l'exclusion des substances et préparations visées explicitement ou par famille par d'autres rubriques de la nomenclature ainsi que du méthanol. | Produit découplant | Quantité maximale stockée | < 1 000 | kg | 5 | kg |
| 1172 | | NC | Stockage et emploi de substances ou préparations dangereuses pour l'environnement, très toxiques - A - | Peintures, colles, mastic | Quantité maximale stockée | < 20 | t | 0,144 | t |
| 1173 | | NC | Stockage et emploi de substances ou préparations dangereuses pour l'environnement, toxiques - B - | | Quantité maximale stockée | < 100 | t | 0,684 | t |
| 1220 | | NC | Emploi et stockage de l'oxygène | | Quantité maximale stockée | < 2 | t | 0,46 | t |

| | | | | | | | | | |
|------|---|----|---|-------------------|---|---------|----------------|-------|----------------|
| 1412 | 2 | NC | Stockage en réservoirs manufacturés de gaz inflammables liquéfiés | Bouteilles de GPL | Quantité maximale stockée | ≤ 6 | t | 0,26 | t |
| 1418 | | NC | Stockage ou emploi d'hydrogène | | Quantité maximale stockée | < 100 | kg | 5,4 | kg |
| 1432 | 2 | NC | Liquides inflammables (stockage en réservoirs manufacturés de). Stockage de liquides inflammables visés à la rubrique 1430 | | Capacité équivalente totale | ≤ 10 | m ³ | 2,45 | m ³ |
| 1433 | A | NC | Installations de mélange ou d'emploi de liquides Inflammables | | quantité totale équivalente de liquides Inflammables de la catégorie de référence (coefficient 1 visé par la rubrique 1430) susceptible d'être présente | ≤ 5 | t | 1 | t |
| 1435 | | NC | Stations-service : Installations, ouvertes ou non au public, où les carburants sont transférés de réservoirs de stockage fixes dans les réservoirs à carburant de véhicules à moteur, de bateaux ou d'aéronefs. | | volume annuel de carburant (liquides inflammables visés à la rubrique 1430 de la catégorie de référence [coefficient 1] distribué | ≤ 100 | m ³ | 0,3 | m ³ |
| 1532 | | NC | Dépôt de bois sec ou matériaux combustibles analogues, y compris les produits finis conditionnés, à l'exception des établissements recevant du public. | palettes | Volume susceptible d'être stocké | ≤ 1 000 | m ³ | 110 | m ³ |
| 2410 | | NC | Travail du bois et matériaux combustibles analogues | | Puissance installée | ≤ 50 | kW | 2 | kW |
| 2565 | 4 | NC | Ravêtement métallique ou traitement (nettoyage, décapage, conversion, polissage, attaque chimique, vibroabrasion, etc.) de surfaces (métaux, matières plastiques, semi-conducteurs, etc.) par voie électrolytique ou chimique, à l'exclusion du nettoyage, dégraissage, décapage de surfaces visés par la rubrique 2564 4. vibroabrasion | | volume total des cuves de travail | ≤ 200 | l | 54 | l |
| 2910 | A | NC | Combustion à l'exclusion des installations visées par les rubriques 2770 et 2271. | 2 chaudières | puissance thermique maximale de l'installation | ≤ 2 | MW | 1,082 | MW |
| 2925 | | NC | Atelier de charge d'accumulateurs | | puissance maximale de courant continu | ≤ 50 | kW | 6,8 | kW |

A (Autorisation) ; D (déclaration) ; DC (soumis à contrôle périodique) ; NC (Non Classé)

Volume autorisé : éléments caractérisant la consistance, le rythme de fonctionnement, le volume des installations ou les capacités maximales autorisées

ARTICLE 1.2.2. LISTE DES INSTALLATIONS CONCERNEES PAR UNE RUBRIQUE DE LA NOMENCLATURE SUR L'EAU

Sans objet.

ARTICLE 1.2.3. SITUATION DE L'ETABLISSEMENT

Les installations autorisées sont situées sur les communes, parcelles et lieux-dits suivants :

| Commune | Parcelles | Lieux-dits |
|-------------|--|--------------------------------|
| CHATEAUROUX | Section BE parcelles n°114, 165 et 168 Section BD parcelle n°73 | Zone Industrielle Le Buxerieux |

ARTICLE 1.2.4. CONSISTANCE DES INSTALLATIONS AUTORISEES

L'établissement comprenant l'ensemble des installations classées et connexes, est organisé notamment de la façon suivante :

- Des locaux administratifs ;
- 1 bâtiment de production et de montage comprenant une cabine de peinture ;
- 1 local de sablage et de stockage de liquides inflammables ;
- 1 hangar de stockage de pièces ;
- 2 zones de stockage extérieur de matières premières et de produits finis.

CHAPITRE 1.3 CONFORMITE AU DOSSIER DE DEMANDE D'AUTORISATION

Les installations et leurs annexes, objet du présent arrêté, sont disposées, aménagées et exploitées conformément aux plans et données techniques contenus dans les différents dossiers déposés par l'exploitant sauf prescription contraire du présent arrêté. En tout état de cause, elles respectent par ailleurs les dispositions du présent arrêté, des arrêtés complémentaires et les réglementations autres en vigueur.

CHAPITRE 1.4 DUREE DE L'AUTORISATION

ARTICLE 1.4.1. DUREE DE L'AUTORISATION

La présente autorisation cesse de produire effet si l'installation n'a pas été exploitée durant deux années consécutives, sauf cas de force majeure.

CHAPITRE 1.5 PERIMETRE D'ELOIGNEMENT : SANS OBJET

CHAPITRE 1.6 GARANTIES FINANCIERES : SANS OBJET

CHAPITRE 1.7 MODIFICATIONS ET CESSATION D'ACTIVITE

ARTICLE 1.7.1. PORTER A CONNAISSANCE

Toute modification apportée par le demandeur aux installations, à leur mode d'utilisation ou à leur voisinage, et de nature à entraîner un changement notable des éléments du dossier de demande d'autorisation, est portée avant sa réalisation à la connaissance du Préfet avec tous les éléments d'appréciation.

ARTICLE 1.7.2. MISE A JOUR DES ETUDES D'IMPACT ET DE DANGERS

Les études d'impact et de dangers sont actualisées à l'occasion de toute modification importante soumise ou non à une procédure d'autorisation. Ces compléments sont systématiquement communiqués au Préfet qui pourra demander une analyse critique d'éléments du dossier justifiant des vérifications particulières, effectuée par un organisme extérieur expert dont le choix est soumis à son approbation. Tous les frais engagés à cette occasion sont supportés par l'exploitant.

L'étude de dangers est révisée au plus tard tous les cinq ans à compter de la notification du présent arrêté préfectoral ou lors de toute évolution des procédés mis en œuvre ou du mode d'exploitation de l'installation.

ARTICLE 1.7.3. EQUIPEMENTS ABANDONNES

Les équipements abandonnés ne doivent pas être maintenus dans les installations. Toutefois, lorsque leur enlèvement est incompatible avec les conditions immédiates d'exploitation, des dispositions matérielles interdiront leur réutilisation afin de garantir leur mise en sécurité et la prévention des accidents.

ARTICLE 1.7.4. TRANSFERT SUR UN AUTRE EMPLACEMENT

Tout transfert sur un autre emplacement des installations visées à l'Article 1.2.1. du présent arrêté nécessite une nouvelle demande d'autorisation ou déclaration.

ARTICLE 1.7.5. CHANGEMENT D'EXPLOITANT

Dans le cas où l'établissement change d'exploitant, le successeur fait la déclaration au Préfet dans le mois qui suit la prise en charge de l'exploitation.

ARTICLE 1.7.6. CESSATION D'ACTIVITE

Sans préjudice des mesures de l'article R 512-39-1 du code de l'environnement et pour l'application des articles R 512-39-2 à R 512-39-5, l'usage à prendre en compte est le suivant : réhabilitation en vue de permettre l'implantation d'activités de type industriel.

Lorsqu'une installation classée est mise à l'arrêt définitif, l'exploitant notifie au préfet la date de cet arrêt trois mois au moins avant celui-ci.

La notification prévue ci-dessus indique les mesures prises ou prévues pour assurer, dès l'arrêt de l'exploitation, la mise en sécurité du site. Ces mesures comportent notamment :

- l'évacuation ou l'élimination des produits dangereux, et, pour les installations autres que les installations de stockage de déchets, celle des déchets présents sur le site ;
- des interdictions ou limitations d'accès au site ;
- la suppression des risques d'incendie et d'explosion ;
- la surveillance des effets de l'installation sur son environnement.

En outre, l'exploitant doit placer le site de l'installation dans un état tel qu'il ne puisse porter atteinte aux intérêts mentionnés à l'article L. 511-1 et qu'il permette un usage futur du site déterminé selon l'usage prévu au premier alinéa du présent article.

CHAPITRE 1.8 DELAIS ET VOIES DE RECOURS

Le présent arrêté est soumis à un contentieux de pleine juridiction.

Il peut être déféré à la juridiction administrative : Dans ce cas, pour être recevable, la demande devra être assortie de 35 € en timbres fiscaux, conformément aux dispositions de art. L. 521-2 du Code de Justice Administrative.

1. Par les demandeurs ou exploitants, dans un délai de deux mois qui commence à courir du jour où lesdits actes leur ont été notifiés ;
2. Par les tiers, personnes physiques ou morales, les communes intéressées ou leurs groupements, en raison des inconvénients ou des dangers que le fonctionnement de l'installation présente pour les intérêts visés à l'article L.511-1, dans un délai de quatre ans à compter de la publication ou de l'affichage desdits actes, ce délai étant, le cas échéant, prolongé jusqu'à la fin d'une période de deux années suivant la mise en activité de l'installation.

Les tiers qui n'ont acquis ou pris à bail des immeubles ou n'ont élevé des constructions dans le voisinage d'une installation classée que postérieurement à l'affichage ou à la publication de l'arrêté autorisant l'ouverture de cette installation ou atténuant les prescriptions primitives ne sont pas recevables à déférer ledit arrêté à la juridiction administrative.

L'exploitant peut également la contester par un recours gracieux ou un recours hiérarchique. Ce recours ne suspend pas le délai fixé par la saisine du tribunal administratif.

CHAPITRE 1.9 RESPECT DES AUTRES LEGISLATIONS ET REGLEMENTATIONS

Les dispositions de cet arrêté préfectoral sont prises sans préjudice des autres législations et réglementations applicables, et notamment le code minier, le code civil, le code de l'urbanisme, le code du travail et le code général des collectivités territoriales, la réglementation sur les équipements sous pression.

Les droits des tiers sont et demeurent expressément réservés.

La présente autorisation ne vaut pas permis de construire.

TITRE 2 – GESTION DE L'ETABLISSEMENT

CHAPITRE 2.1 EXPLOITATION DES INSTALLATIONS

ARTICLE 2.1.1. OBJECTIFS GENERAUX

L'exploitant prend toutes les dispositions nécessaires dans la conception, l'aménagement, l'entretien et l'exploitation des installations pour :

- limiter la consommation d'eau, et limiter les émissions de polluants dans l'environnement ;
- la gestion des effluents et déchets en fonction de leurs caractéristiques, ainsi que la réduction des quantités rejetées ;
- prévenir en toutes circonstances, l'émission, la dissémination ou le déversement, chroniques ou accidentels, directs ou indirects, de matières ou substances qui peuvent présenter des dangers ou inconvénients pour la commodité de voisinage, la santé, la salubrité publique, l'agriculture, la protection de la nature et de l'environnement ainsi que pour la conservation des sites et des monuments.

ARTICLE 2.1.2. CONSIGNES D'EXPLOITATION

L'exploitant établit des consignes d'exploitation pour l'ensemble des installations comportant explicitement les vérifications à effectuer, en conditions d'exploitation normale, en périodes de démarrage, de dysfonctionnement ou d'arrêt momentané de façon à permettre en toutes circonstances le respect des dispositions du présent arrêté.

CHAPITRE 2.2 RESERVES DE PRODUITS OU MATIERES CONSOMMABLES

ARTICLE 2.2.1. RESERVES DE PRODUITS

L'établissement dispose de réserves suffisantes de produits ou matières consommables utilisés de manière courante ou occasionnelle pour assurer la protection de l'environnement tels que produits de neutralisation, produits absorbants...

CHAPITRE 2.3 INTEGRATION DANS LE PAYSAGE

ARTICLE 2.3.1. PROPETE

L'exploitant prend les dispositions appropriées qui permettent d'intégrer l'installation dans le paysage. L'ensemble des installations est maintenu propre et entretenu en permanence.

ARTICLE 2.3.2. ESTHETIQUE

Les abords de l'installation, placés sous le contrôle de l'exploitant sont aménagés et maintenus en bon état de propreté (peinture,...). Les émissaires de rejet et leur périphérie font l'objet d'un soin particulier (plantations, engazonnement,...).

CHAPITRE 2.4 DANGER OU NUISANCES NON PREVENUS

Tout danger ou nuisance non susceptibles d'être prévenus par les prescriptions du présent arrêté est immédiatement porté à la connaissance du Préfet par l'exploitant.

CHAPITRE 2.5 INCIDENTS OU ACCIDENTS

ARTICLE 2.5.1. DECLARATION ET RAPPORT

L'exploitant est tenu à déclarer dans les meilleurs délais à l'inspection des installations classées les accidents ou incidents survenus du fait du fonctionnement de son installation qui sont de nature à porter atteinte aux intérêts mentionnés à l'article L.511-1 du code de l'environnement.

Un rapport d'accident ou, sur demande de l'inspection des installations classées, un rapport d'incident est transmis par l'exploitant à l'inspection des installations classées. Il précise notamment les circonstances et les causes de l'accident ou de l'incident, les effets sur les personnes et l'environnement, les mesures prises ou envisagées pour éviter un accident ou un incident similaire et pour en pallier les effets à moyen ou long terme.

Ce rapport est transmis sous 15 jours à l'inspection des installations classées.

CHAPITRE 2.6 RECAPITULATIF DES DOCUMENTS TENUS A LA DISPOSITION DE L'INSPECTION

L'exploitant doit établir et tenir à jour un dossier comportant les documents suivants :

- le dossier de demande d'autorisation initial,
- les plans tenus à jour,
- les récépissés de déclaration et les prescriptions générales, en cas d'installations soumises à déclaration non couvertes par un arrêté d'autorisation,
- les arrêtés préfectoraux relatifs aux installations soumises à autorisation, pris en application de la législation relative aux installations classées pour la protection de l'environnement,
- tous les documents, enregistrements, résultats de vérification et registres répertoriés dans le présent arrêté.

Ces documents peuvent être informatisés, mais dans ce cas des dispositions doivent être prises pour la sauvegarde des données. Ce dossier doit être tenu à la disposition de l'inspection des installations classées sur le site.

CHAPITRE 2.7 RECAPITULATIF DES DOCUMENTS A TRANSMETTRE A L'INSPECTION

L'exploitant doit transmettre à l'inspection les documents suivants :

| Article | Document (se référer à l'article correspondant) |
|------------------|---|
| Article 1.7.1. | Modification des installations |
| Article 1.7.2. | Mise à jour de l'étude de dangers |
| Article 1.7.5. | Changement d'exploitant |
| Article 1.7.6. | Cessation d'activité |
| Article 2.5.1. | Déclaration des accidents et incidents |
| Article 4.3.12.3 | Rapport de synthèse surveillance initiale action RSDE |
| Article 9.3.2. | Résultats d'auto-surveillance |
| Article 9.3.4. | Résultats des mesures de la situation acoustique |

TITRE 3 - PREVENTION DE LA POLLUTION ATMOSPHERIQUE

CHAPITRE 3.1 CONCEPTION DES INSTALLATIONS

ARTICLE 3.1.1. DISPOSITIONS GENERALES

L'exploitant prend toutes les dispositions nécessaires dans la conception, l'exploitation et l'entretien des installations de manière à limiter les émissions à l'atmosphère, y compris diffuses, notamment par la mise en œuvre de technologies propres, le développement de techniques de valorisation, la collecte sélective et le traitement des effluents en fonction de leurs caractéristiques et la réduction des quantités rejetées en optimisant notamment l'efficacité énergétique.

Les installations de traitement doivent être conçues, exploitées et entretenues de manière à réduire à leur minimum les durées d'indisponibilité pendant lesquelles elles ne peuvent assurer pleinement leur fonction.

Les installations de traitement d'effluents gazeux doivent être conçues, exploitées et entretenues de manière :

- à faire face aux variations de débit, température et composition des effluents,
- à réduire au minimum leur durée de dysfonctionnement et d'indisponibilité.

Si une indisponibilité est susceptible de conduire à un dépassement des valeurs limites imposées, l'exploitant doit prendre les dispositions nécessaires pour réduire la pollution émise en réduisant ou en arrêtant les installations concernées. L'inspection des installations classées en est informée.

Les consignes d'exploitation de l'ensemble des installations comportent explicitement les contrôles à effectuer, en marche normale et à la suite d'un arrêt pour travaux de modification ou d'entretien, de façon à permettre en toute circonstance le respect des dispositions du présent arrêté.

Le brûlage à l'air libre est interdit à l'exclusion des essais incendie. Les produits brûlés sont identifiés en qualité et quantité.

ARTICLE 3.1.2. POLLUTIONS ACCIDENTELLES

Les dispositions appropriées sont prises pour réduire la probabilité des émissions accidentelles et pour que les rejets correspondants ne présentent pas de dangers pour la santé et la sécurité publique. La conception et l'emplacement des dispositifs de sécurité destinés à protéger les appareillages contre une surpression interne devraient être tels que cet objectif soit satisfait, sans pour cela diminuer leur efficacité ou leur fiabilité.

ARTICLE 3.1.3. ODEURS

Les dispositions nécessaires sont prises pour que l'établissement ne soit pas à l'origine de gaz odorants, susceptibles d'incommoder le voisinage, de nuire à la santé ou à la sécurité publique.

ARTICLE 3.1.4. VOIES DE CIRCULATION

Sans préjudice des règlements d'urbanisme, l'exploitant doit prendre les dispositions nécessaires pour prévenir les envols de poussières et de matières diverses :

- les voies de circulation et aires de stationnement des véhicules sont aménagées (formes de pente, revêtement, etc.), et convenablement nettoyées,
- les véhicules sortant de l'installation n'entraînent pas de dépôt de poussière ou de boue sur les voies de circulation. Pour cela des dispositions telles que le lavage des roues des véhicules doivent être prévues en cas de besoin,
- les surfaces où cela est possible sont engazonnées,
- des écrans de végétation sont mis en place le cas échéant.

Des dispositions équivalentes peuvent être prises en lieu et place de celles-ci.

ARTICLE 3.1.5. EMISSIONS DIFFUSES ET ENVOLS DE POUSSIÈRES

Les stockages de produits pulvérulents sont confinés (récipients, silos, bâtiments fermés) et les installations de manipulation, transvasement, transport de produits pulvérulents sont, sauf impossibilité technique démontrée, munies de dispositifs de capotage et d'aspiration permettant de réduire les envols de poussières. Si nécessaire, les dispositifs d'aspiration sont raccordés à une installation de dépoussiérage en vue de respecter les dispositions du présent arrêté. Les équipements et aménagements correspondants satisfont par ailleurs la prévention des risques d'incendie et d'explosion (événements pour les dépoussiéreurs...).

CHAPITRE 3.2 CONDITIONS DE REJET

ARTICLE 3.2.1. DISPOSITIONS GENERALES

Les points de rejet dans le milieu naturel doivent être en nombre aussi réduit que possible. Tout rejet non prévu au présent chapitre ou non conforme à ses dispositions est interdit.

Les ouvrages de rejet doivent permettre une bonne diffusion dans le milieu récepteur.

Les rejets à l'atmosphère sont, dans toute la mesure du possible, collectés et évacués, après traitement éventuel, par l'intermédiaire de cheminées pour permettre une bonne diffusion des rejets. La forme des conduits, notamment dans leur partie la plus proche du débouché à l'atmosphère, est conçue de façon à favoriser au maximum l'ascension des gaz dans l'atmosphère. La partie terminale de la cheminée peut comporter un convergent réalisé suivant les règles de l'art lorsque la vitesse d'éjection est plus élevée que la vitesse choisie pour les gaz dans la cheminée. L'emplacement de ces conduits est tel qu'il ne peut y avoir à aucun moment siphonnage des effluents rejetés dans les conduits ou prises d'air avoisinant. Les contours des conduits ne présentent pas de point anguleux et la variation de la section des conduits au voisinage du débouché est continue et lente.

Les poussières, gaz polluants ou odeurs sont, dans la mesure du possible, captés à la source et canalisés, sans préjudice des règles relatives à l'hygiène et à la sécurité des travailleurs.

Les conduits d'évacuation des effluents atmosphériques nécessitant un suivi, dont les points de rejet sont repris ci-après, doivent être aménagés (plate-forme de mesure, orifices, fluides de fonctionnement, emplacement des appareils, longueur droite pour la mesure des particules) de manière à permettre des mesures représentatives des émissions de polluants à l'atmosphère. En particulier les dispositions de la norme NF 44-052 (puis norme EN 13284-1) sont respectées.

Ces points doivent être aménagés de manière à être aisément accessibles et permettre des interventions en toute sécurité. Toutes les dispositions doivent également être prises pour faciliter l'intervention d'organismes extérieurs à la demande de l'inspecteur des installations classées.

Les incidents ayant entraîné le fonctionnement d'une alarme et/ou l'arrêt des installations ainsi que les causes de ces incidents et les remèdes apportés sont également consignés dans un registre.

La dilution des rejets atmosphériques est interdite.

ARTICLE 3.2.2. CONDUITS ET INSTALLATIONS RACCORDEES

| N° de conduit | Installations raccordées | Combustible |
|---------------|---|--------------|
| 1a | Cabine de peinture / Droit application | Electricité |
| 1b | Cabine de peinture / Droit étuvage | Electricité |
| 1c | Cabine de peinture / Gauche application | Electricité |
| 1d | Cabine de peinture / Gauche étuvage | Electricité |
| 2 | Découpe plasma | Electricité |
| 3a | Ebarbage 1 (meulage) | Electricité |
| 3b | Ebarbage 2 (meulage) | Electricité |
| 3c | Ebarbage 3 (meulage) | Electricité |
| 3d | Ebarbage 4 (meulage) | Electricité |
| 4a | Sablage (côté cour) | Electricité |
| 4b | Sablage (côté bâtiment) | Electricité |
| 5a | Soudure 1 | Electricité |
| 5b | Soudure 2 | Electricité |
| 5c | Soudure 3 | Electricité |
| 6 | Cabine d'équilibrage | Electricité |
| 7 | Chaufferie | Gaz de ville |

ARTICLE 3.2.3. CONDITIONS GENERALES DE REJET

| | Hauteur en m | Section en mm | Rejet des fumées des installations raccordées | Vitesse d'éjection en m/s | Débit nominal en Nm ³ /h |
|---------------|--------------|---------------|---|---------------------------|-------------------------------------|
| Conduit N° 1a | 6,5 | 1 600 X 1 140 | Filtres secs | 4,1 | 24 400 |
| Conduit N° 1b | 6,5 | 1 600 X 1 140 | Filtres secs | 3,4 | 20 100 |
| Conduit N° 1c | 6,5 | 1 600 X 1 140 | Filtres secs | 3,0 | 17 200 |
| Conduit N° 1d | 6,5 | 1 600 X 1 140 | Filtres secs | 3,0 | 17 100 |
| Conduit N° 2 | 7,2 | 300 | - | 16,5 | 3 800 |
| Conduit N° 3a | 3,8 | 630 | Filtres secs | 18,2 | 18 400 |
| Conduit N° 3b | 5,0 | 630 | Filtres secs | 9,9 | 10 000 |

| | | | | | |
|------------------------|------|-------------|----------------------|------|--------|
| Conduit N° 3c | 3,8 | 630 | Filtres secs | 3,0 | 3 000 |
| Conduit N° 3d | 5,0 | 630 | Filtres secs | 10,7 | 10 700 |
| Conduit N° 4a | 5,3 | 740 X 180 | Filtres à cartouches | 25,3 | 10 600 |
| Conduit N° 4b | 5,3 | 740 X 180 | Filtres à cartouches | 21,3 | 8 800 |
| Conduits N° 5a à 5c | 6,5 | 500 | - | 4,4 | 710 |
| Conduit N° 6 | 6,0 | 700 | - | 5,5 | 6 000 |
| Conduit N° 7 | 10,0 | 1 200 X 900 | - | - | - |

Le débit des effluents gazeux est exprimé en mètres cubes par heure rapporté à des conditions normalisées de température (273 kelvins) et de pression (101,3 kilopascals) après déduction de la vapeur d'eau (gaz secs).

Article 3.2.4. VALEURS LIMITES DES CONCENTRATIONS DANS LES REJETS ATMOSPHERIQUES

Les rejets issus des installations doivent respecter les valeurs limites suivantes en concentration, les volumes de gaz étant rapportés :

- à des conditions normalisées de température (273 kelvins) et de pression (101,3 kilo pascals) après déduction de la vapeur d'eau (gaz secs).

| Concentrations instantanées en mg/Nm ³ | Conduits n°1a à 1d | Conduits n°2, 5a à 5c | Conduits n°3a à 4b et n°6 | Conduit n°7 |
|---|------------------------------|------------------------------|---------------------------|-------------|
| COV totaux | 100 | | | |
| Poussières | 100 et flux horaire ≤ 1 kg/h | 100 et flux horaire ≤ 1 kg/h | 20 | |
| Nox | | | | 150 |
| Sb + Cr + Co + Cu + Sn + Mn + Ni + V + Zn | | 5 | | |

Pour les installations de séchage, les mesures se font sur gaz humides.

TITRE 4 PROTECTION DES RESSOURCES EN EAUX ET DES MILIEUX AQUATIQUES

CHAPITRE 4.1 PRELEVEMENTS ET CONSOMMATIONS D'EAU

ARTICLE 4.1.1. ORIGINE DES APPROVISIONNEMENTS EN EAU

Les prélèvements d'eau dans le milieu qui ne s'avèrent pas liés à la lutte contre un incendie ou aux exercices de secours, sont limités aux quantités suivantes :

| Origine de la ressource | Nom de la commune du réseau | Prélèvement maximal annuel (m ³) |
|-------------------------|-----------------------------|--|
| Réseau public | Châteauroux | 2 500 |

L'exploitant prend toutes les dispositions nécessaires dans la conception et l'exploitation de ses installations, le remplacement du matériel, pour limiter la consommation d'eau de l'établissement.

ARTICLE 4.1.2. PRESCRIPTIONS SUR LES PRELEVEMENTS D'EAU ET LES REJETS AQUEUX EN CAS DE SECHERESSE

En période de sécheresse, l'exploitant doit prendre des mesures de restriction d'usage permettant :

- de limiter les prélèvements aux strictes nécessités des processus industriels ;
- d'informer le personnel de la nécessité de préserver au mieux la ressource en eau par toute mesure d'économie ;
- d'exercer une vigilance accrue sur les rejets que l'établissement génère vers le milieu naturel, avec notamment des observations journalières et éventuellement une augmentation de la périodicité des analyses d'auto surveillance ;
- de signaler toute anomalie qui entraînerait une pollution du cours d'eau ou de la nappe d'eau souterraine.

Si, à quelque échéance que ce soit, l'administration décidait dans un but d'intérêt général, notamment du point de vue de la lutte contre la pollution des eaux et leur régénération, dans le but de satisfaire ou de concilier les intérêts mentionnés à l'article L.211-1 du code de l'environnement, de la salubrité publique, de la police et de la répartition des eaux, de modifier d'une manière temporaire ou définitive l'usage des avantages concédés par le présent arrêté, le permissionnaire ne pourrait réclamer aucune indemnité.

ARTICLE 4.1.3. PROTECTION DES RESEAUX D'EAU POTABLE ET DES MILIEUX DE PRELEVEMENT

Article 4.1.3.1. Réseau d'alimentation en eau potable

Un ou plusieurs réservoirs de coupure ou bacs de disconnexion ou tout autre équipement présentant des garanties équivalentes sont installés afin d'isoler les réseaux d'eaux industrielles et pour éviter des retours de substances dans les réseaux d'adduction d'eau publique.

Article 4.1.3.2. Surveillance de la consommation d'eau

Les points d'approvisionnement en eau sont munis de dispositifs de comptage totaliseur, permettant de mesurer la consommation globale de l'établissement.

CHAPITRE 4.2 COLLECTE DES EFFLUENTS LIQUIDES

ARTICLE 4.2.1. DISPOSITIONS GENERALES

Tous les effluents aqueux sont canalisés. Tout rejet d'effluent liquide non prévu au présent chapitre et au CHAPITRE 4.3 ou non conforme à leurs dispositions est interdit.

A l'exception des cas accidentels où la sécurité des personnes ou des installations serait compromise, il est interdit d'établir des liaisons directes entre les réseaux de collecte des effluents devant subir un traitement ou être détruits et le milieu récepteur.

Les procédés de traitement non susceptibles de conduire à un transfert de pollution sont privilégiés pour l'épuration des effluents.

ARTICLE 4.2.2. PLAN DES RESEAUX

Un schéma de tous les réseaux et un plan des égouts sont établis par l'exploitant, régulièrement mis à jour, notamment après chaque modification notable, et datés. Ils sont tenus à la disposition de l'inspection des installations classées ainsi que des services d'incendie et de secours.

Le plan des réseaux d'alimentation et de collecte doit notamment faire apparaître :

- l'origine et la distribution de l'eau d'alimentation,
- les dispositifs de protection de l'alimentation (bac de disconnexion, implantation des disconnecteurs ou tout autre dispositif permettant un isolement avec la distribution alimentaire, ...)
- les secteurs collectés et les réseaux associés
- les ouvrages de toutes sortes (vannes, compteurs...)
- les ouvrages d'épuration interne avec leurs points de contrôle et les points de rejet de toute nature (interne ou au milieu).

ARTICLE 4.2.3. ENTRETIEN ET SURVEILLANCE

Les réseaux de collecte des effluents sont conçus et aménagés de manière à être curables, étanches et résister dans le temps aux actions physiques et chimiques des effluents ou produits susceptibles d'y transiter.

L'exploitant s'assure par des contrôles appropriés et préventifs de leur bon état et de leur étanchéité.

Les différentes canalisations accessibles sont repérées conformément aux règles en vigueur.

Les canalisations de transport de substances et préparations dangereuses à l'intérieur de l'établissement sont aériennes.

ARTICLE 4.2.4. PROTECTION DES RESEAUX INTERNES A L'ETABLISSEMENT

Les effluents aqueux rejetés par les installations ne sont pas susceptibles de dégrader les réseaux d'égouts ou de dégager des produits toxiques ou inflammables dans ces égouts, éventuellement par mélange avec d'autres effluents.

Article 4.2.4.1. Protection contre des risques spécifiques

Les collecteurs véhiculant des eaux polluées par des liquides inflammables ou susceptibles de l'être, sont équipés d'une protection efficace contre le danger de propagation de flammes.

Par les réseaux d'assainissement de l'établissement ne transite aucun effluent issu d'un réseau collectif externe ou d'un autre site industriel.

Article 4.2.4.2. Isolement avec les milieux

Un système doit permettre l'isolement des réseaux d'assainissement de l'établissement par rapport à l'extérieur. Ces dispositifs sont maintenus en état de marche, signalés et actionnables en toute circonstance localement et/ou à partir d'un poste de commande. Leur entretien préventif et leur mise en fonctionnement sont définis par consigne.

CHAPITRE 4.3 TYPES D'EFFLUENTS, LEURS OUVRAGES D'EPURATION ET LEURS CARACTERISTIQUES DE REJET AU MILIEU

ARTICLE 4.3.1. IDENTIFICATION DES EFFLUENTS

L'exploitant est en mesure de distinguer les différentes catégories d'effluents suivants :

- eaux usées domestiques et eaux de lavage des équipements réceptionnés en service après-vente,
- eaux pluviales de toitures,
- eaux pluviales susceptibles d'être polluées comprenant les eaux de ruissellement des voies de circulation et des zones de stockage des matières premières et des produits finis.

Les équipements réceptionnés en service après-vente sont uniquement utilisés dans le secteur industriel suivant : traitement des eaux usées urbaines.

ARTICLE 4.3.2. COLLECTE DES EFFLUENTS

Les effluents pollués ne contiennent pas de substances de nature à gêner le bon fonctionnement des ouvrages de traitement.

La dilution des effluents est interdite. En aucun cas elle ne doit constituer un moyen de respecter les valeurs seuils de rejets fixées par le présent arrêté. Il est interdit d'abaisser les concentrations en substances polluantes des rejets par simples dilutions autres que celles résultant du rassemblement des effluents normaux de l'établissement ou celles nécessaires à la bonne marche des installations de traitement.

Les rejets directs ou indirects d'effluents dans la (les) nappe(s) d'eaux souterraines ou vers les milieux de surface non visés par le présent arrêté sont interdits.

ARTICLE 4.3.3. GESTION DES OUVRAGES : CONCEPTION, DYSFONCTIONNEMENT

La conception et la performance des installations de traitement (ou de pré-traitement) des effluents aqueux permettent de respecter les valeurs limites imposées au rejet par le présent arrêté. Elles sont entretenues, exploitées et surveillées de manière à réduire au minimum les durées d'indisponibilité ou à faire face aux variations des caractéristiques des effluents bruts (débit, température, composition...) y compris à l'occasion du démarrage ou d'arrêt des installations.

Si une indisponibilité ou un dysfonctionnement des installations de traitement est susceptible de conduire à un dépassement des valeurs limites imposées par le présent arrêté, l'exploitant prend les dispositions nécessaires pour réduire la pollution émise en limitant ou en arrêtant si besoin les fabrications concernées.

Les dispositions nécessaires doivent être prises pour limiter les odeurs provenant du traitement des effluents ou dans les canaux à ciel ouvert (conditions anaérobies notamment).

ARTICLE 4.3.4. ENTRETIEN ET CONDUITE DES INSTALLATIONS DE TRAITEMENT

Les principaux paramètres permettant de s'assurer de la bonne marche des installations de traitement des eaux polluées sont mesurés périodiquement et portés sur un registre.

La conduite des installations est confiée à un personnel compétent disposant d'une formation initiale et continue.

Un registre spécial est tenu sur lequel sont notés les incidents de fonctionnement des dispositifs de collecte, de traitement, de recyclage ou de rejet des eaux, les dispositions prises pour y remédier et les résultats des mesures et contrôles de la qualité des rejets auxquels il a été procédé.

ARTICLE 4.3.5. LOCALISATION DES POINTS DE REJET

Les réseaux de collecte des effluents générés par l'établissement aboutissent aux points de rejets qui présentent les caractéristiques suivantes :

- Points de rejets externes :

| | |
|---|--|
| Point de rejet vers le milieu récepteur codifié par le présent arrêté | N° 1 |
| Nature des effluents | Eaux pluviales susceptibles d'être polluées (eaux de voirie + parc de stockage des matières premières) |
| Exutoire du rejet | Réseau communal d'eaux pluviales |
| Traitement avant rejet | Débourbeur / déshuileur |
| Milieu naturel récepteur ou Station de traitement collective | L'Indre |

| | |
|---|---|
| Point de rejet vers le milieu récepteur codifié par le présent arrêté | N° 2 |
| Nature des effluents | Eaux pluviales susceptibles d'être polluées (parc de stockage des matières premières, produits finis côté restaurant) |
| Exutoire du rejet | Réseau communal d'eaux pluviales |
| Traitement avant rejet | Débourbeur / déshuileur |
| Milieu naturel récepteur ou Station de traitement collective | L'Indre |

| | |
|---|----------------------------------|
| Point de rejet vers le milieu récepteur codifié par le présent arrêté | N° 3 |
| Nature des effluents | Eaux de toitures |
| Exutoire du rejet | Réseau communal d'eaux pluviales |
| Milieu naturel récepteur ou Station de traitement collective | L'Indre |

| | |
|---|------------------------------------|
| Point de rejet vers le milieu récepteur codifié par le présent arrêté | N° 4 |
| Nature des effluents | Eaux usées domestiques |
| Exutoire du rejet | Réseau communal d'eaux usées |
| Milieu naturel récepteur ou Station de traitement collective | Station d'épuration de Châteauroux |

- Point de rejet interne

| | |
|---|--|
| Point de rejet vers le milieu récepteur codifié par le présent arrêté | N° 5 |
| Nature des effluents | Eaux de lavage des équipements réceptionnés au SAV |
| Exutoire du rejet | Réseau d'eaux usées domestiques |
| Traitement avant rejet | Débourbeur / déshuileur |

ARTICLE 4.3.6. CONCEPTION, AMENAGEMENT ET EQUIPEMENT DES OUVRAGES DE REJET

Article 4.3.6.1. Conception

Les dispositifs de rejet des effluents liquides sont aménagés de manière à réduire autant que possible la perturbation apportée au milieu récepteur, aux abords du point de rejet, en fonction de l'utilisation de l'eau à proximité immédiate et à l'aval de celui-ci.

Ils doivent, en outre, permettre une bonne diffusion des effluents dans le milieu récepteur.

Article 4.3.6.2. Aménagement

4.3.6.2.1 Aménagement des points de prélèvements

Sur chaque ouvrage de rejet d'effluents liquides est prévu un point de prélèvement d'échantillons et des points de mesure (débit, température, concentration en polluant, ...).

Ces points sont aménagés de manière à être aisément accessibles et permettre des interventions en toute sécurité. Toutes les dispositions doivent également être prises pour faciliter les interventions d'organismes extérieurs à la demande de l'inspection des installations classées.

Les agents des services publics, notamment ceux chargés de la Police des eaux, doivent avoir libre accès aux ouvrages de rejets dans le milieu récepteur.

4.3.6.2.2 Section de mesure

Ces points sont implantés dans une section dont les caractéristiques (rectitude de la conduite à l'amont, qualité des parois, régime d'écoulement) permettent de réaliser des mesures représentatives de manière à ce que la vitesse n'y soit pas sensiblement ralentie par des seuils ou obstacles situés à l'aval et que l'effluent soit suffisamment homogène.

ARTICLE 4.3.7. CARACTERISTIQUES GENERALES DE L'ENSEMBLE DES REJETS

Les effluents rejetés doivent être exempts :

- de matières flottantes,
- de produits susceptibles de dégager, en égout ou dans le milieu naturel, directement ou indirectement, des gaz ou vapeurs toxiques, inflammables ou odorantes,
- de tout produit susceptible de nuire à la conservation des ouvrages, ainsi que des matières déposables ou précipitables qui, directement ou indirectement, sont susceptibles d'entraver le bon fonctionnement des ouvrages.

Les effluents doivent également respecter les caractéristiques suivantes :

- Température : < 30°C
- pH : compris entre 5,5 et 8,5
- Couleur : modification de la coloration du milieu récepteur mesurée en un point représentatif de la zone de mélange inférieure à 100 mg Pt/l

ARTICLE 4.3.8. GESTION DES EAUX POLLUEES ET DES EAUX RESIDUAIRES INTERNES A L'ETABLISSEMENT

Les réseaux de collecte sont conçus pour évacuer séparément chacune des diverses catégories d'eaux polluées issues des activités ou sortant des ouvrages d'épuration interne vers les traitements appropriés avant d'être évacuées vers le milieu récepteur autorisé à les recevoir.

ARTICLE 4.3.9. VALEURS LIMITEES D'EMISSION DES EAUX RESIDUAIRES APRES EPURATION

L'exploitant est tenu de respecter, avant rejet des eaux résiduaires dans le milieu récepteur considéré et après leur épuration, les valeurs limites en concentration et flux ci-dessous définies.

Référence du rejet vers le milieu récepteur : N° 1 à 3 (Cf. repérage du rejet sous l'Article 4.3.5.)

| Paramètre | Concentration maximale (mg/l) |
|--|-------------------------------|
| MEST (matières en suspension totale) | 100 |
| DBO ₅ | 100 |
| DCO | 300 |
| Hydrocarbures totaux (norme NF 90.114) | 5 |
| Phosphore | 2 |

ARTICLE 4.3.10. VALEURS LIMITES D'EMISSION DES EAUX DOMESTIQUES

Les eaux domestiques sont traitées et évacuées conformément aux règlements en vigueur et respectent, avant rejet dans le milieu récepteur considéré, les valeurs limites en concentration et flux des effluents ci-dessous définies.
Référence du rejet vers le milieu récepteur : N° 4 (Cf. repérage du rejet sous l'Article 4.3.5.)

| Paramètre | Concentration maximale (mg/l) |
|--|-------------------------------|
| MEST (matières en suspension totale) | 600 |
| DBO ₅ | 800 |
| DCO | 2 000 |
| Hydrocarbures totaux (norme NF 90.114) | 5 |
| Azote global (exprimé en N) | 150 |
| Phosphore total (exprimé en P) | 50 |

ARTICLE 4.3.11. EAUX PLUVIALES SUSCEPTIBLES D'ETRE POLLUEES

Les eaux pluviales polluées et collectées dans les installations sont éliminées vers les filières de traitement des déchets appropriées. En l'absence de pollution préalablement caractérisée, elles pourront être évacuées vers le milieu récepteur dans les limites autorisées par le présent arrêté.

ARTICLE 4.3.12. ACTION DE REDUCTION DES SUBSTANCES DANGEREUSES DANS L'EAU (RSDE)

L'exploitant doit respecter, pour ses installations, les modalités des articles 4.3.12.1 à 4.3.12.4 qui visent à fixer les dispositions de surveillance provisoire des rejets de substances dangereuses dans l'eau afin d'améliorer la connaissance qualitative et quantitative des rejets de ces substances.

Article 4.3.12.1. Prescriptions techniques applicables aux opérations de prélèvements et d'analyses

4.3.12.1.1 Les prélèvements et analyses réalisés en application du présent arrêté doivent respecter les dispositions de l'annexe 3 du présent arrêté préfectoral.

4.3.12.1.2 Pour l'analyse des substances, l'exploitant doit faire appel à un laboratoire d'analyse accrédité selon la norme NF EN ISO/CEI 17025 pour la matrice « Eaux Résiduaires », pour chaque substance à analyser.

4.3.12.1.3 L'exploitant doit être en possession de l'ensemble des pièces suivantes fournies par le laboratoire qu'il aura choisi, avant le début des opérations de prélèvement et de mesures afin de s'assurer que ce prestataire remplit bien les dispositions de l'annexe 3 du présent arrêté préfectoral :

1. Justificatifs d'accréditations sur les opérations de prélèvements (si disponible) et d'analyse de substances dans la matrice « eaux résiduaires » comprenant a minima :
 - a. Numéro d'accréditation
 - b. Extrait de l'annexe technique sur les substances concernées
2. Liste de références en matière d'opérations de prélèvements de substances dangereuses dans les rejets industriels
3. Tableau des performances et d'assurance qualité précisant les limites de quantification pour l'analyse des substances qui doivent être inférieures ou égales à celles de l'annexe 5.2 de l'annexe 3 du présent arrêté préfectoral.
4. Attestation du prestataire s'engageant à respecter les prescriptions figurant à l'annexe 3 du présent arrêté préfectoral.

Les modèles des documents mentionnés au point 3 et 4 précédents sont repris en annexe 1 du présent arrêté préfectoral.

4.3.12.1.4 Dans le cas où l'exploitant souhaite réaliser lui-même le prélèvement des échantillons, celui-ci doit fournir à l'inspection avant le début des opérations de prélèvement et de mesures prévues à l'article 4.3.12.2 du présent arrêté, les procédures qu'il aura établies démontrant la fiabilité et la reproductibilité de ses pratiques de prélèvement et de mesure de débit. Ces procédures doivent intégrer les points détaillés aux paragraphes 3.2 à 3.6 du document figurant en annexe 3 du présent arrêté préfectoral et préciser les modalités de traçabilité de ces opérations.

4.3.12.1.5 Les mesures de surveillance des rejets aqueux imposées à l'industriel par l'article 9.2.2 du présent arrêté préfectoral sur des substances mentionnées à l'article 4.3.12.2 du présent arrêté peuvent se substituer à certaines mesures mentionnées à l'article 4.3.12.2, sous réserve que la fréquence de mesures imposée à l'article 4.3.12.2 soit respectée et que les modalités de prélèvement et d'analyses pour les mesures de surveillance réalisées en application de l'article 9.2.2 du présent arrêté préfectoral répondent aux exigences de l'annexe 3 du présent arrêté préfectoral, notamment sur les limites de quantification.

Article 4.3.12.2. Mise en œuvre de la surveillance initiale

L'exploitant met en œuvre, au plus tard le 30 avril 2015, le programme de surveillance au point de rejet des effluents industriels de l'établissement dans les conditions suivantes :

| Nom du rejet | Substance | Périodicité | Durée de chaque prélèvement ⁽¹⁾ | Limite de quantification à atteindre par substance par les laboratoires en µg/l (source : annexe 5.2 du document en annexe 3) |
|--|--|--|--|--|
| Eaux de lavage des équipements réceptionnés au SAV (point n°5) | Nonylphénols | 1 mesure par mois pendant 6 mois (la périodicité peut être adaptée sur justification de l'exploitant selon son activité) | ponctuel | 0,1 |
| | Cadmium et ses composés | 1 mesure par mois pendant 6 mois | ponctuel | 2 |
| | Mercurure et ses composés | 1 mesure par mois pendant 6 mois | ponctuel | 0,5 |
| | Chloroforme | 1 mesure par mois pendant 6 mois | ponctuel | 1 |
| | Naphtalène | 1 mesure par mois pendant 6 mois | ponctuel | 0,05 |
| | Nickel et ses composés | 1 mesure par mois pendant 6 mois | ponctuel | 10 |
| | Fluoranthène | 1 mesure par mois pendant 6 mois | ponctuel | 0,01 |
| | Plomb et ses composés | 1 mesure par mois pendant 6 mois | ponctuel | 5 |
| | Cuivre et ses composés | 1 mesure par mois pendant 6 mois | ponctuel | 5 |
| | Zinc et ses composés | 1 mesure par mois pendant 6 mois | ponctuel | 10 |
| | Trichloroéthylène | 1 mesure par mois pendant 6 mois | ponctuel | 0,5 |
| | Tétrachloroéthylène | 1 mesure par mois pendant 6 mois | ponctuel | 0,5 |
| | Chrome et ses composés | 1 mesure par mois pendant 6 mois | ponctuel | 5 |
| | Octylphénols (*) | 1 mesure par mois pendant 6 mois | ponctuel | 0,1 |
| | Anthracène (*) | 1 mesure par mois pendant 6 mois | ponctuel | 0,01 |
| | Arsenic et ses composés (*) | 1 mesure par mois pendant 6 mois | ponctuel | 5 |
| | Dichlorométhane (chlorure de méthylène) (*) | 1 mesure par mois pendant 6 mois | ponctuel | 5 |
| | Diphényléther polybromés (*) (BDE 47,99,100,154,153,183,209) | 1 mesure par mois pendant 6 mois | ponctuel | La quantité de MES à prélever pour l'analyse devra permettre d'atteindre une LQ équivalente dans l'eau de 0,05 µg/l pour chaque BDE. |
| | Tétrachlorure de carbone (*) | 1 mesure par mois pendant 6 mois | ponctuel | 0,5 |
| | Toluène (*) | 1 mesure par mois pendant 6 mois | ponctuel | 1 |
| | Monobutylétain cation (*) | 1 mesure par mois pendant 6 mois | ponctuel | 0,02 |
| | Dibutylétain cation (*) | 1 mesure par mois pendant 6 mois | ponctuel | 0,02 |
| | Tributylétain cation (*) | 1 mesure par mois pendant 6 mois | ponctuel | 0,02 |
| | Chloroalcanes C10-C13 ⁽²⁾ (*) | 1 mesure par mois pendant 6 mois | ponctuel | 10 |
| | MES | 1 mesure par mois pendant 6 mois | ponctuel | 2 000 |
| | Demande Chimique en Oxygène ou Carbone Organique Total | 1 mesure par mois pendant 6 mois | ponctuel | 30 000 300 |

(*) : L'abandon de la surveillance pourra être envisagé dans le cas où trois analyses consécutives réalisées dans les conditions techniques décrites dans l'annexe 5 de la circulaire du 5 janvier 2009 montrent que la substance n'est pas détectée.

(1) :

- *rejet continu : ponctuel représentatives du fonctionnement de l'installation (la durée peut être adaptée sur justification de l'exploitant selon son activité)*
- *rejet discontinu : Prélèvement asservi au temps (la méthodologie de prélèvement mise en œuvre sera précisée)*
- *rejet en bâchée ou eaux pluviales : Prélèvement ponctuel (la méthodologie de prélèvement mise en œuvre sera précisée).*

(2) : *Chloroalcanes C10-C13 : à évaluer qualitativement en cas d'utilisation comme plastifiant ou retardateur de flamme dans des revêtements*

Article 4.3.12.3. Rapport de synthèse de la surveillance initiale

L'exploitant doit fournir, au plus tard le 31 janvier 2016, un rapport de synthèse de la surveillance initiale devant comprendre :

- Un tableau récapitulatif des mesures sous une forme synthétique. Ce tableau comprend, pour chaque substance, sa concentration et son flux, pour chacune des mesures réalisées. Le tableau comprend également les concentrations minimale, maximale et moyenne mesurées sur les 6 échantillons, ainsi que les flux minimal, maximal et moyen calculés à partir des 6 mesures et les limites de quantification pour chaque mesure;
- l'ensemble des rapports d'analyses réalisées en application du présent arrêté ;
- Dans le cas où l'exploitant a réalisé lui-même le prélèvement des échantillons, l'ensemble des éléments permettant d'attester de la traçabilité de ces opérations de prélèvement et de mesure de débit ;
- des commentaires et explications sur les résultats obtenus et leurs éventuelles variations, en évaluant les origines possibles des substances rejetées, notamment au regard des activités industrielles exercées et des produits utilisés;
- des propositions dûment argumentées, le cas échéant, si l'exploitant souhaite demander l'abandon de la surveillance pour certaines substances. L'exploitant pourra notamment demander la suppression de la surveillance des substances présentes dans le rejet des eaux industrielles qui répondront à au moins l'une des trois conditions suivantes (la troisième condition n'étant remplie que si les deux critères 3.1 et 3.2 qui la composent sont tous les deux respectés) :
 1. Il est clairement établi que ce sont les eaux amont qui sont responsables de la présence de la substance dans les rejets de l'établissement ;
 2. Toutes les concentrations mesurées pour la substance sont strictement inférieures à la limite de quantification LQ définie pour cette substance à l'annexe 5.2 du document figurant en annexe 3 du présent arrêté préfectoral complémentaire;
 3. 3.1 Toutes les concentrations mesurées pour la substance sont inférieures à 10*NQE (norme de qualité environnementale ou, en l'attente de leur adoption en droit français, 10*NQEp, norme de qualité environnementale provisoire fixée dans la circulaire DE/DPPR du 7 mai 2007) ;
ET 3.2 Tous les flux journaliers calculés pour la substance sont inférieurs à 10% du flux journalier théorique admissible par le milieu récepteur (le flux journalier admissible étant calculé à partir du produit du débit mensuel d'étiage de fréquence quinquennale sèche QMNA5 et de la NQE ou NQEp conformément aux explications de l'alinéa précédent).
- des propositions dûment argumentées, le cas échéant, si l'exploitant souhaite adopter un rythme de mesures autre que trimestriel pour la poursuite de la surveillance ;
- Le cas échéant, les résultats de mesures de qualité des eaux d'alimentation en précisant leur origine (superficielle, souterraine ou adduction d'eau potable).

Article 4.3.12.4. Remontée d'informations sur l'état d'avancement de la surveillance des rejets - Déclaration des données relatives à la surveillance des rejets aqueux

Les résultats des mesures du mois N réalisées en application de l'article 4.3.12.2 du présent arrêté sont saisis sur le site de télédéclaration du ministère chargé de l'environnement prévu à cet effet et sont transmis mensuellement à l'inspection des installations classées par voie électronique avant la fin du mois N+1.

Dans l'attente de la possibilité d'utilisation généralisée à l'échelle nationale de l'outil de télédéclaration du ministère ou si l'exploitant n'utilise pas la transmission électronique via le site de télédéclaration mentionné à l'alinéa précédent, il est tenu :

- de transmettre mensuellement par écrit avant la fin du mois N+1 à l'inspection des installations classées un rapport de synthèse relatif aux résultats des mesures et analyses du mois N imposées à l'article 4.3.12.2 ainsi que les éléments relatifs au contexte de la mesure analytique des substances figurant en annexe 2 du présent arrêté.
- de transmettre mensuellement à l'INERIS par le biais du site <http://tsde.ineris.fr> les éléments relatifs au contexte de la mesure analytique des substances figurant en annexe 2 du présent arrêté.

TITRE 5 - DECHETS

CHAPITRE 5.1 PRINCIPES DE GESTION

ARTICLE 5.1.1. LIMITATION DE LA PRODUCTION DE DECHETS

L'exploitant prend toutes les dispositions nécessaires dans la conception, l'aménagement, et l'exploitation de ses installations pour assurer une bonne gestion des déchets de son entreprise et en limiter la production.

A cette fin, il doit :

- limiter à la source la quantité et la toxicité de ses déchets en adoptant des technologies propres ;
- trier, recycler, valoriser ses sous-produits de fabrication ;
- s'assurer du traitement ou du pré-traitement de ses déchets, notamment par voie physico-chimique, biologique ou thermique ;
- s'assurer, pour les déchets ultimes dont le volume doit être strictement limité, d'un stockage dans les meilleures conditions possibles.

ARTICLE 5.1.2. SEPARATION DES DECHETS

L'exploitant effectue à l'intérieur de son établissement la séparation des déchets (dangereux ou non) de façon à faciliter leur traitement ou leur élimination dans des filières spécifiques.

Les déchets dangereux sont définis par l'article R 541-8 du code de l'environnement.

Les déchets d'emballage visés par les articles R 543-66 à R 543-72 du code de l'environnement sont valorisés par réemploi, recyclage ou toute autre action visant à obtenir des déchets valorisables ou de l'énergie.

Les huiles usagées doivent être éliminées conformément aux articles R 543-3 à R 543-15 du code de l'environnement et R 543-40 du code de l'environnement portant réglementation de la récupération des huiles usagées et ses textes d'application (arrêté ministériel du 28 janvier 1999). Elles sont stockées dans des réservoirs étanches et dans des conditions de séparation satisfaisantes, évitant notamment les mélanges avec de l'eau ou tout autre déchet non huileux ou contaminé par des PCB. Les huiles usagées doivent être remises à des opérateurs agréés (ramasseurs ou exploitants d'installations d'élimination).

Les piles et accumulateurs usagés doivent être éliminés conformément aux dispositions des articles R 543-127 à R 543-135 du code de l'environnement relatifs à l'élimination des piles et accumulateurs usagés.

Les pneumatiques usagés doivent être éliminés conformément aux dispositions des articles R 543-137 à R 543-151 du code de l'environnement; ils sont remis à des opérateurs agréés (collecteurs ou exploitants d'installations d'élimination) ou aux professionnels qui utilisent ces déchets pour des travaux publics, de remblaiement, de génie civil ou pour l'ensilage.

Les déchets d'équipements électriques et électroniques sont enlevés et traités selon les dispositions des articles R 543-196 à R 543-201 du code de l'environnement.

ARTICLE 5.1.3. CONCEPTION ET EXPLOITATION DES INSTALLATIONS INTERNES DE TRANSIT DES DECHETS

Les déchets et résidus produits, entreposés dans l'établissement, avant leur traitement ou leur élimination, doivent l'être dans des conditions ne présentant pas de risques de pollution (prévention d'un lessivage par des eaux météoriques, d'une pollution des eaux superficielles et souterraines, des envols et des odeurs) pour les populations avoisinantes et l'environnement.

En particulier, les aires de transit de déchets susceptibles de contenir des produits polluants sont réalisées sur des aires étanches et aménagées pour la récupération des éventuels liquides épandus et des eaux météoriques souillées.

L'élimination des déchets entreposés doit être faite régulièrement et aussi souvent que nécessaire, de façon à limiter l'importance et la durée des stockages temporaires. La quantité de déchets entreposés sur le site ne doit pas dépasser la quantité mensuelle produite ou la quantité d'un lot normal d'expédition vers l'installation de traitement. En tout état de cause, le stockage temporaire ne dépasse pas un an.

ARTICLE 5.1.4. DECHETS TRAITES OU ELIMINES A L'EXTERIEUR DE L'ETABLISSEMENT

L'exploitant traite ou fait éliminer les déchets produits dans des conditions propres à garantir les intérêts visés à l'article L.511-1 du code de l'environnement. Il s'assure que les installations destinataires (installations de traitement ou intermédiaires) sont régulièrement autorisées ou déclarées à cet effet au titre de la législation sur les installations classées.

ARTICLE 5.1.5. DECHETS TRAITES OU ELIMINES A L'INTERIEUR DE L'ETABLISSEMENT

Toute élimination de déchets dans l'enceinte de l'établissement est interdite.

ARTICLE 5.1.6. TRANSPORT

Chaque lot de déchets dangereux expédié vers l'extérieur doit être accompagné du bordereau de suivi établi en application de l'arrêté ministériel du 29 juillet 2005 relatif au bordereau de suivi des déchets dangereux mentionné à l'article R 541-45 du code de l'environnement.

Les opérations de transport de déchets doivent respecter les dispositions des articles R 541-49 à R 541-61 du code de l'environnement relatifs au transport par route, au négoce et au courtage de déchets. La liste mise à jour des transporteurs utilisés par l'exploitant, est tenue à la disposition de l'inspection des installations classées.

ARTICLE 5.1.7. EMBALLAGES INDUSTRIELS

Les déchets d'emballages industriels doivent être éliminés dans les conditions des articles R 543-66 à R 543-72 du code de l'environnement relatifs à l'élimination des déchets et à la récupération des matériaux et relatifs, notamment, aux déchets d'emballage dont les détenteurs ne sont pas des ménages.

ARTICLE 5.1.8. SUIVI DES DECHETS

L'exploitant devra toujours être en mesure de justifier de la nature, de l'origine, du tonnage, du mode et du lieu de transport et d'élimination de tout déchet produit par ses installations.

Pour les déchets industriels spéciaux, les dates d'enlèvement et les coordonnées des sociétés de transport et d'élimination doivent être précisées.

Pour chaque enlèvement de déchet, les renseignements minima suivants sont consignés sur un document de forme adaptée (registre, fiche d'enlèvement, listings informatiques...) et conservé par l'exploitant :

- code du déchet selon la nomenclature,
- origine et dénomination du déchet,
- quantité enlevée,
- date d'enlèvement,
- coordonnées de la société de ramassage et numéro de récépissé d'activité mentionné à l'article R541-53 du code de l'environnement,
- coordonnées de la société chargée de l'élimination,
- nature de l'élimination effectuée.

Ce registre est tenu à la disposition de l'inspecteur des installations classées.

TITRE 6 PREVENTION DES NUISANCES SONORES ET DES VIBRATIONS

CHAPITRE 6.1 DISPOSITIONS GENERALES

ARTICLE 6.1.1. AMENAGEMENTS

L'installation est construite, équipée et exploitée de façon que son fonctionnement ne puisse être à l'origine de bruits transmis par voie aérienne ou solidienne, de vibrations mécaniques susceptibles de compromettre la santé ou la sécurité du voisinage ou de constituer une nuisance pour celle-ci.

Les prescriptions de l'arrêté ministériel du 23 janvier 1997 relatif à la limitation des bruits émis dans l'environnement par les installations relevant du livre V – titre I du Code de l'Environnement, ainsi que les règles techniques annexées à la circulaire du 23 juillet 1986 relative aux vibrations mécaniques émises dans l'environnement par les installations classées sont applicables.

ARTICLE 6.1.2. VEHICULES ET ENGIN

Les véhicules de transport, les matériels de manutention et les engins de chantier utilisés à l'intérieur de l'établissement, et susceptibles de constituer une gêne pour le voisinage, sont conformes à la réglementation en vigueur (les engins de chantier doivent répondre aux dispositions des articles R 571-1 à R 571-24 du code de l'environnement).

ARTICLE 6.1.3. APPAREILS DE COMMUNICATION

L'usage de tout appareil de communication par voie acoustique (sirènes, avertisseurs, haut-parleurs ...) gênant pour le voisinage est interdit sauf si leur emploi est exceptionnel et réservé à la prévention ou au signalement d'incidents graves ou d'accidents.

CHAPITRE 6.2 NIVEAUX ACOUSTIQUES

ARTICLE 6.2.1. HORAIRES DE FONCTIONNEMENT DE L'INSTALLATION

L'installation fonctionne de 5 heures 30 à 20 heures du lundi au vendredi inclus.

ARTICLE 6.2.2. VALEURS LIMITES D'EMERGENCE

| Niveau de bruit ambiant existant dans les zones à émergence réglementée (incluant le bruit de l'établissement) | Émergence admissible pour la période allant de 7h à 22h, sauf dimanches et jours fériés | Émergence admissible pour la période allant de 22h à 7h, ainsi que les dimanches et jours fériés |
|--|---|--|
| Supérieur à 35 dB(A) et inférieur ou égal à 45 dB(A) | 6 dB(A) | 4 dB(A) |
| Supérieur à 45 dB(A) | 5 dB(A) | 3 dB(A) |

ARTICLE 6.2.3. NIVEAUX LIMITES DE BRUIT

Les niveaux limites de bruit ne doivent pas dépasser en limite de propriété de l'établissement les valeurs suivantes pour les différentes périodes de la journée :

| PERIODES | PERIODE DE JOUR Allant de 7h à 22h, (sauf dimanches et jours fériés) | PERIODE DE NUIT Allant de 22h à 7h, (ainsi que dimanches et jours fériés) |
|---------------------------------|--|---|
| Niveau sonore limite admissible | 70 dB(A) | 60 dB(A) |

Les émissions sonores dues aux activités des installations ne doivent pas engendrer une émergence supérieure aux valeurs admissibles fixées dans le tableau figurant à l'Article 6.2.2., dans les zones à émergence réglementée.

CHAPITRE 6.3 VIBRATIONS

En cas d'émissions de vibrations mécaniques gênantes pour le voisinage ainsi que pour la sécurité des biens ou des personnes, les points de contrôle, les valeurs des niveaux limites admissibles ainsi que la mesure des niveaux vibratoires émis seront déterminés suivant les spécifications des règles techniques annexées à la circulaire ministérielle n° 23 du 23 juillet 1986 relative aux vibrations mécaniques émises dans l'environnement par les installations classées.

TITRE 7 - PREVENTION DES RISQUES TECHNOLOGIQUES

CHAPITRE 7.1 PRINCIPES DIRECTEURS

L'exploitant prend toutes les dispositions nécessaires pour prévenir les incidents et accidents susceptibles de concerner les installations et pour en limiter les conséquences. Il organise sous sa responsabilité les mesures appropriées, pour obtenir et maintenir cette prévention des risques, dans les conditions normales d'exploitation, les situations transitoires et dégradées, depuis la construction jusqu'à la remise en état du site après l'exploitation.

Il met en place le dispositif nécessaire pour en obtenir l'application et le maintien ainsi que pour détecter et corriger les écarts éventuels.

CHAPITRE 7.2 CARACTERISATION DES RISQUES

ARTICLE 7.2.1. INVENTAIRE DES SUBSTANCES OU PREPARATIONS DANGEREUSES PRESENTES DANS L'ETABLISSEMENT

L'exploitant doit avoir à sa disposition des documents lui permettant de connaître la nature et les risques des substances et préparations dangereuses présentes dans les installations, en particulier les fiches de données de sécurité prévues par l'article R.4411-73 du code du travail. Les incompatibilités entre les substances et préparations, ainsi que les risques particuliers pouvant découler de leur mise en œuvre dans les installations considérées sont précisés dans ces documents. La conception et l'exploitation des installations en tiennent compte.

L'inventaire et l'état des stocks des substances ou préparations dangereuses susceptibles d'être présentes dans l'établissement (nature, état physique et quantité, emplacements) en tenant compte des phrases de risques codifiées par la réglementation en vigueur est constamment tenu à jour.

ARTICLE 7.2.2. ZONAGE DES DANGERS INTERNES A L'ETABLISSEMENT

L'exploitant identifie les zones de l'établissement susceptibles d'être à l'origine d'incendie, d'émanations toxiques ou d'explosion de par la présence de substances ou préparations dangereuses stockées ou utilisées ou d'atmosphères nocives ou explosibles pouvant survenir soit de façon permanente ou semi-permanente dans le cadre du fonctionnement normal des installations, soit de manière épisodique avec une faible fréquence et de courte durée.

Ces zones sont matérialisées par des moyens appropriés et reportées sur un plan systématiquement tenu à jour.

La nature exacte du risque (atmosphère potentiellement explosible, etc.) et les consignes à observer sont indiquées à l'entrée de ces zones et en tant que de besoin rappelées à l'intérieur de celles-ci. Ces consignes doivent être incluses dans les plans de secours s'ils existent.

CHAPITRE 7.3 INFRASTRUCTURES ET INSTALLATIONS

ARTICLE 7.3.1. ACCES ET CIRCULATION DANS L'ETABLISSEMENT

L'exploitant fixe les règles de circulation applicables à l'intérieur de l'établissement. Les règles sont portées à la connaissance des intéressés par une signalisation adaptée et une information appropriée.

Les voies de circulation et d'accès sont notamment délimitées, maintenues en constant état de propreté et dégagées de tout objet susceptible de gêner le passage. Ces voies sont aménagées pour que les engins des services d'incendie puissent évoluer sans difficulté.

L'ensemble des installations est efficacement clôturé sur la totalité de sa périphérie.

Article 7.3.1.1. Gardiennage et contrôle des accès

Aucune personne étrangère à l'établissement ne doit avoir libre accès aux installations en dehors des heures d'ouverture.

L'exploitant prend les dispositions nécessaires au contrôle des accès, ainsi qu'à la connaissance permanente des personnes présentes dans l'établissement.

Article 7.3.1.2. Caractéristiques minimales des voies

Les voies auront les caractéristiques minimales suivantes :

- largeur de la bande de roulement : 3,50 m
- rayon intérieur de giration : 11 m
- hauteur libre : 3,50 m
- résistance à la charge : 13 tonnes par essieu.

ARTICLE 7.3.2. BATIMENTS ET LOCAUX

Les bâtiments et locaux sont conçus et aménagés de façon à pouvoir détecter rapidement un départ d'incendie et s'opposer à la propagation d'un incendie.

Les locaux de production, ainsi que les zones de stockage de produits inflammables ou dangereux sont équipées d'un système de détection incendie dont la mise en place est subordonnée aux modalités suivantes :

- utilisation de composants conforme aux normes en vigueur,
- agrément de l'installateur adjudicataire du chantier par le constructeur du matériel de détection,
- souscription, renouvelé périodiquement, par l'exploitant d'un contrat d'entretien des équipements,
- report de l'alarme incendie dans les bureaux ou dans un local où une présence humaine est assurée en permanence pendant les heures ouvrables et vers une société de surveillance hors heures ouvrables.

A l'intérieur des ateliers, les allées de circulation sont aménagées et maintenues constamment dégagées pour faciliter la circulation et l'évacuation du personnel ainsi que l'intervention des secours en cas de sinistre.

Les bâtiments sont ceinturés sur le demi-périmètre par une voie stabilisée de 3,5 m de large, ceci afin de permettre la mise en oeuvre des engins d'incendie, une aire de retournement est aménagée à son extrémité.

A partir de cette voie, toutes les issues du bâtiment doivent être accessibles par un chemin stabilisé de 1,30 m de large au minimum et sans avoir plus de 60 m à parcourir pour les atteindre.

ARTICLE 7.3.3. INSTALLATIONS ELECTRIQUES - MISE A LA TERRE

Les installations électriques doivent être conçues, réalisées et entretenues conformément aux normes en vigueur.

La mise à la terre est effectuée suivant les règles de l'art.

Le matériel électrique est entretenu en bon état et reste en permanence conforme en tout point à ses spécifications techniques d'origine.

Les conducteurs sont mis en place de manière à éviter tout court-circuit.

Le bâtiment du site est doté d'un organe de coupure électrique général, facile à atteindre depuis l'extérieur et parfaitement identifié.

Une vérification de l'ensemble de l'installation électrique est effectuée au minimum une fois par an par un organisme compétent qui mentionnera très explicitement les défauts relevés dans son rapport. L'exploitant conservera une trace écrite des éventuelles mesures correctives prises.

Article 7.3.3.1. Zones à atmosphère explosible

Les dispositions de l'article 2 de l'arrêté ministériel du 31 mars 1980, portant réglementation des installations électriques des établissements réglementés au titre de la législation sur les installations classées et susceptibles de présenter des risques d'explosion, sont applicables à l'ensemble des zones de risque d'atmosphère explosive de l'établissement. Le plan des zones à risques d'explosion est porté à la connaissance de l'organisme chargé de la vérification des installations électriques.

Dans les zones où des atmosphères explosives définies conformément l'Article 7.2.2. du présent arrêté peuvent se présenter les appareils doivent être réduits au strict minimum. Ils doivent être conformes aux dispositions du décret n° 96-1010 du 19 novembre 1996 modifié relatif aux appareils et systèmes de protection destinés à être utilisés en atmosphère explosive.

Les masses métalliques contenant et/ou véhiculant des produits inflammables et explosibles susceptibles d'engendrer des charges électrostatiques sont mises à la terre et reliées par des liaisons équipotentielles.

CHAPITRE 7.4 GESTION DES OPERATIONS PORTANT SUR DES SUBSTANCES DANGEREUSES

ARTICLE 7.4.1. CONSIGNES D'EXPLOITATION DESTINEES A PREVENIR LES ACCIDENTS

Les opérations comportant des manipulations susceptibles de créer des risques, en raison de leur nature ou de leur proximité avec des installations dangereuses font l'objet de procédures et instructions d'exploitation écrites et contrôlées.

Ces consignes doivent notamment indiquer :

- l'interdiction de fumer ;
- l'interdiction de tout brûlage à l'air libre ;
- l'interdiction d'apporter du feu sous une forme quelconque à proximité du dépôt ;
- l'obligation du « permis d'intervention » ou « permis de feu » ;
- les procédures d'arrêt d'urgence et de mise en sécurité de l'installation (électricité, ventilation, climatisation, obturation des écoulements d'égouts notamment) ;
- les moyens d'extinction à utiliser en cas d'incendie ;
- la procédure d'alerte avec les numéros de téléphone du responsable d'intervention de l'établissement, des services d'incendie et de secours.

ARTICLE 7.4.2. SURVEILLANCE DE L'INSTALLATION

L'exploitation doit se faire sous la surveillance de personnes nommément désignées par l'exploitant et ayant une connaissance de la conduite de l'installation et des dangers et inconvénients des produits stockés ou utilisés dans l'installation.

ARTICLE 7.4.3. VERIFICATIONS PERIODIQUES

Les installations, appareils et stockages dans lesquels sont mises en œuvre ou entreposées des substances et préparations dangereuses, ainsi que les divers moyens de secours et d'intervention font l'objet de vérifications périodiques. Il convient, en particulier, de s'assurer du bon fonctionnement de conduite et des dispositifs de sécurité.

ARTICLE 7.4.4. INTERDICTION DE FEUX

Il est interdit d'apporter du feu ou une source d'ignition sous une forme quelconque dans les zones de dangers présentant des risques d'incendie ou d'explosion sauf pour les interventions ayant fait l'objet d'un permis d'intervention spécifique.

ARTICLE 7.4.5. FORMATION DU PERSONNEL

Outre l'aptitude au poste occupé, les différents opérateurs et intervenants sur le site, y compris le personnel intérimaire, reçoivent une formation sur les risques inhérents des installations, la conduite à tenir en cas d'incident ou accident et, sur la mise en œuvre des moyens d'intervention.

Des mesures sont prises pour vérifier le niveau de connaissance et assurer son maintien.

Cette formation comporte notamment :

- toutes les informations utiles sur les produits manipulés, les réactions chimiques et opérations de fabrication mises en œuvre,
- les explications nécessaires pour la bonne compréhension des consignes,
- des exercices périodiques de simulation d'application des consignes de sécurité prévues par le présent arrêté, ainsi qu'un entraînement régulier au maniement des moyens d'intervention affectés à leur unité,
- un entraînement périodique à la conduite des unités en situation dégradée vis à vis de la sécurité et à l'intervention sur celles-ci,
- une sensibilisation sur le comportement humain et les facteurs susceptibles d'altérer les capacités de réaction face au danger.

ARTICLE 7.4.6. TRAVAUX D'ENTRETIEN ET DE MAINTENANCE

Tous les travaux d'extension, modification ou maintenance dans les installations ou à proximité des zones à risque inflammable, explosible et toxique sont réalisés sur la base d'un dossier préétabli définissant notamment leur nature, les risques présentés, les conditions de leur intégration au sein des installations ou unités en exploitation et les dispositions de conduite et de surveillance à adopter.

Les travaux conduisant à une augmentation des risques (emploi d'une flamme ou d'une source chaude par exemple) ne peuvent être effectués qu'après délivrance d'un « plan de prévention » et éventuellement d'un « permis de feu » et en respectant une consigne particulière.

Le « plan de prévention » et éventuellement le « permis de feu » et la consigne particulière doivent être établis et visés par l'exploitant ou une personne qu'il aura nommément désignée. Lorsque les travaux sont effectués par une entreprise extérieure, le « plan d'intervention » et éventuellement le « permis de feu » et la consigne particulière doivent être signés par l'exploitant et l'entreprise extérieure ou les personnes qu'ils auront nommément désignées.

Article 7.4.6.1. Contenu du plan de prévention , permis de feu

Le document rappelle notamment :

- les motivations ayant conduit à sa délivrance,
- la durée de validité,
- la nature des dangers,
- le type de matériel pouvant être utilisé,
- les mesures de prévention à prendre, notamment les vérifications d'atmosphère, les risques d'incendie et d'explosion, la mise en sécurité des installations,
- les moyens de protection à mettre en œuvre notamment les protections individuelles, les moyens de lutte (incendie, etc.) mis à la disposition du personnel effectuant les travaux.

Tous les travaux ou interventions sont précédés, immédiatement avant leur commencement, d'une visite sur les lieux destinée à vérifier le respect des conditions prédéfinies.

A l'issue des travaux et avant la reprise de l'activité, une réception est réalisée par l'exploitant ou son représentant et le représentant de l'éventuelle entreprise extérieure pour vérifier leur bonne exécution, et l'évacuation du matériel de chantier : la disposition des installations en configuration normale est vérifiée et attestée.

Certaines interventions prédéfinies, relevant de la maintenance simple et réalisée par le personnel de l'établissement peuvent faire l'objet d'une procédure simplifiée.

Les entreprises de sous-traitance ou de services extérieures à l'établissement n'interviennent pour tout travaux ou intervention qu'après avoir obtenu une habilitation de l'établissement.

L'habilitation d'une entreprise comprend des critères d'acceptation, des critères de révocation, et des contrôles réalisés par l'établissement.

En outre, dans le cas d'intervention sur des équipements importants pour la sécurité, l'exploitant s'assure :

- en préalable aux travaux, que ceux-ci, combinés aux mesures palliatives prévues, n'affectent pas la sécurité des installations,
- à l'issue des travaux, que la fonction de sécurité assurée par lesdits éléments est intégralement restaurée.

CHAPITRE 7.5 MESURES DE MAITRISE DES RISQUES : SANS OBJET

CHAPITRE 7.6 PREVENTION DES POLLUTIONS ACCIDENTELLES

ARTICLE 7.6.1. ORGANISATION DE L'ETABLISSEMENT

Une consigne écrite doit préciser les vérifications à effectuer, en particulier pour s'assurer périodiquement de l'étanchéité des dispositifs de rétention, préalablement à toute remise en service après arrêt d'exploitation, et plus généralement aussi souvent que le justifieront les conditions d'exploitation.

ARTICLE 7.6.2. ETIQUETAGE DES SUBSTANCES ET PREPARATIONS DANGEREUSES

Les fûts, réservoirs et autres emballages, les récipients fixes de stockage de produits dangereux d'un volume supérieur à 800 l portent de manière très lisible la dénomination exacte de leur contenu, le numéro et le symbole de danger défini dans la réglementation relative à l'étiquetage des substances et préparations chimiques dangereuses.

A proximité des aires permanentes de stockage de produits dangereux en récipients mobiles, les symboles de danger ou les codes correspondant aux produits doivent être indiqués de façon très lisible.

ARTICLE 7.6.3. RETENTIONS

Tout stockage fixe ou temporaire d'un liquide susceptible de créer une pollution des eaux ou des sols est associé à une capacité de rétention dont le volume est au moins égal à la plus grande des deux valeurs suivantes :

- 100 % de la capacité du plus grand réservoir,
- 50 % de la capacité des réservoirs associés.

Cette disposition n'est pas applicable aux bassins de traitement des eaux résiduaires.

Pour les stockages de récipients de capacité unitaire inférieure ou égale à 250 litres, la capacité de rétention est au moins égale à :

- dans le cas de liquides inflammables, à l'exception des lubrifiants, 50 % de la capacité totale des fûts,
- dans les autres cas, 20 % de la capacité totale des fûts,
- dans tous les cas, 800 l minimum ou égale à la capacité totale lorsque celle-ci est inférieure à 800 l.

La capacité de rétention est étanche aux produits qu'elle pourrait contenir, résiste à l'action physique et chimique des fluides et peut être contrôlée à tout moment. Il en est de même pour son éventuel dispositif d'obturation qui est maintenu fermé en permanence.

Les capacités de rétention ou les réseaux de collecte et de stockage des égouttures et effluents accidentels ne comportent aucun moyen de vidange par simple gravité dans le réseau d'assainissement ou le milieu naturel.

La conception de la capacité est telle que toute fuite survenant sur un réservoir associé y soit récupérée, compte tenu en particulier de la différence de hauteur entre le bord de la capacité et le sommet du réservoir.

Ces capacités de rétention doivent être construites suivant les règles de l'art, en limitant notamment les surfaces susceptibles d'être mouillées en cas de fuite.

Les déchets et résidus produits considérés comme des substances ou préparations dangereuses sont stockés, avant leur revalorisation ou leur élimination, dans des conditions ne présentant pas de risques de pollution (prévention d'un lessivage par les eaux météoriques, d'une pollution des eaux superficielles et souterraines, des envols et des odeurs) pour les populations avoisinantes et l'environnement.

Les stockages temporaires, avant recyclage ou élimination des déchets spéciaux considérés comme des substances ou préparations dangereuses, sont réalisés sur des cuvettes de rétention étanches et aménagées pour la récupération des eaux météoriques.

ARTICLE 7.6.4. RESERVOIRS

L'étanchéité du (ou des) réservoir(s) associé(s) à la rétention doit pouvoir être contrôlée à tout moment.

Les matériaux utilisés doivent être adaptés aux produits utilisés de manière, en particulier, à éviter toute réaction parasite dangereuse. Les réservoirs non mobiles sont, de manière directe ou indirecte, ancrés au sol de façon à résister au moins à la poussée d'Archimède.

ARTICLE 7.6.5. REGLES DE GESTION DES STOCKAGES EN RETENTION

Les réservoirs ou récipients contenant des produits incompatibles ne sont pas associés à une même rétention.

Le stockage des liquides inflammables, ainsi que des autres produits, toxiques, corrosifs ou dangereux pour l'environnement, n'est autorisé sous le niveau du sol que dans des réservoirs installés en fosse maçonnée ou assimilés, et pour les liquides inflammables dans le respect des dispositions du présent arrêté.

L'exploitant veille à ce que les volumes potentiels de rétention restent disponibles en permanence. A cet effet, l'évacuation des eaux pluviales respecte les dispositions du présent arrêté.

ARTICLE 7.6.6. STOCKAGE SUR LES LIEUX D'EMPLOI

Les matières premières, produits intermédiaires et produits finis considérés comme des substances ou des préparations dangereuses sont limités en quantité stockée et utilisée dans les ateliers au minimum technique permettant leur fonctionnement normal.

ARTICLE 7.6.7. TRANSPORTS - CHARGEMENTS - DECHARGEMENTS

Des zones adéquates sont aménagées pour le stationnement en sécurité des véhicules de transport de matières dangereuses, en attente de chargement ou de déchargement.

Le transport des produits à l'intérieur de l'établissement est effectué avec les précautions nécessaires pour éviter le renversement accidentel des emballages (arrimage des fûts...).

En particulier, les transferts de produits dangereux à l'aide de réservoirs mobiles s'effectuent suivant des parcours bien déterminés et font l'objet de consignes particulières.

Le stockage et la manipulation de produits dangereux ou polluants, solides ou liquides (ou liquéfiés) sont effectués sur des aires étanches et aménagées pour la récupération des fuites éventuelles.

Les réservoirs sont équipés de manière à pouvoir vérifier leur niveau de remplissage à tout moment et empêcher ainsi leur débordement en cours de remplissage.

Ce dispositif de surveillance est pourvu d'une alarme de niveau haut.

Les dispositions nécessaires doivent être prises pour garantir que les produits utilisés sont conformes aux spécifications techniques que requiert leur mise en œuvre, quand celles-ci conditionnent la sécurité.

ARTICLE 7.6.8. ELIMINATION DES SUBSTANCES OU PREPARATIONS DANGEREUSES

L'élimination des substances ou préparations dangereuses récupérées en cas d'accident suit prioritairement la filière déchets la plus appropriée. En tout état de cause, leur éventuelle évacuation vers le milieu naturel s'exécute dans des conditions conformes au présent arrêté.

CHAPITRE 7.7 MOYENS D'INTERVENTION EN CAS D'ACCIDENT ET ORGANISATION DES SECOURS

ARTICLE 7.7.1. DEFINITION GENERALE DES MOYENS

L'établissement est doté de moyens adaptés aux risques à défendre et répartis en fonction de la localisation de ceux-ci conformément à l'étude de dangers.

ARTICLE 7.7.2. ENTRETIEN DES MOYENS D'INTERVENTION

Les équipements sont maintenus en bon état, repérés et facilement accessibles.

L'exploitant doit pouvoir justifier, auprès de l'inspection des installations classées, de l'exécution de ces dispositions. Il doit fixer les conditions de maintenance et les conditions d'essais périodiques de ces matériels.

Les dates, les modalités de ces contrôles et les observations constatées doivent être inscrites sur un registre tenu à la disposition des services de la protection civile, d'incendie et de secours et de l'inspection des installations classées.

ARTICLE 7.7.3. RESSOURCES EN EAU ET MOUSSE

L'exploitant doit disposer de ses propres moyens de lutte contre l'incendie adaptés aux risques à défendre, et au minimum les moyens définis ci-après :

- Une ou plusieurs bornes incendie débitant au minimum simultanément 110 m³/h, conformes à la réglementation en vigueur, sous pression minimale de 1 bar situées à moins de 200 mètres du site ;
- une réserve d'eau d'une capacité de 490 m³ aménagé conformément aux préconisations du Service Départemental d'Incendie et de Secours, située dans l'enceinte de l'établissement. Ce point d'eau est accessible aux engins de secours en toute circonstance, pérenne et signalé ;
- des extincteurs en nombre et en qualité adaptés aux risques, doivent être judicieusement répartis à l'intérieur des locaux, sur les aires extérieures et les lieux présentant des risques spécifiques, à proximité des dégagements, bien visibles et facilement accessibles. Les agents d'extinction sont appropriés aux risques à combattre et compatibles avec les produits stockés ;
- des robinets d'incendie armés ;
- des réserves de sable meuble et sec convenablement réparties, en quantité adaptée au risque, sans être inférieure à 100 litres et des pelles.

L'exploitant ayant recours à une ressource en eau incendie extérieure à l'établissement, il s'assure de sa disponibilité opérationnelle permanente.

ARTICLE 7.7.4. CONSIGNES DE SECURITE

Sans préjudice des dispositions du code du travail, les modalités d'application des dispositions du présent arrêté sont établies, intégrées dans des procédures générales spécifiques et/ou dans les procédures et instructions de travail, tenues à jour et affichées dans les lieux fréquentés par le personnel.

Ces consignes indiquent notamment :

- l'interdiction d'apporter du feu sous une forme quelconque dans les parties de l'installation qui, en raison des caractéristiques qualitatives et quantitatives des matières mises en œuvre, stockées, utilisées ou produites, sont susceptibles d'être à l'origine d'un sinistre pouvant avoir des conséquences directes ou indirectes sur l'environnement, la sécurité publique ou le maintien en sécurité de l'installation,
- les procédures d'arrêt d'urgence et de mise en sécurité de l'installation (électricité, réseaux de fluides),
- les mesures à prendre en cas de fuite sur un récipient ou une canalisation contenant des substances dangereuses et notamment les conditions d'évacuation des déchets et eaux souillées en cas d'épandage accidentel,
- les moyens d'extinction à utiliser en cas d'incendie,
- la procédure d'alerte avec les numéros de téléphone du responsable d'intervention de l'établissement, des services d'incendie et de secours, etc.,
- la procédure permettant, en cas de lutte contre un incendie, d'isoler le site afin de prévenir tout transfert de pollution vers le milieu récepteur.

ARTICLE 7.7.5. CONSIGNES GENERALES D'INTERVENTION

Des consignes écrites sont établies pour la mise en œuvre des moyens d'intervention, d'évacuation du personnel et d'appel des secours extérieurs auxquels l'exploitant aura communiqué un exemplaire. Le personnel est entraîné à l'application de ces consignes.

ARTICLE 7.7.6. PROTECTION DES MILIEUX RECEPTEURS

Article 7.7.6.1. Bassin de confinement et bassin d'orage

Les réseaux d'assainissement susceptibles de recueillir l'ensemble des eaux polluées lors d'un accident ou d'un incendie (y compris les eaux d'extinction et de refroidissement) sont raccordés à un dispositif de confinement étanche aux produits collectés et d'une capacité minimum de 752 m³ avant rejet vers le milieu naturel. La vidange suivra les principes imposés par l'Article 4.3.11. du présent arrêté traitant des eaux pluviales susceptibles d'être polluées.

La capacité du dispositif de confinement tient compte à la fois du volume des eaux de pluie et d'arrosage, lors d'un incendie majeur sur le site.

Le dispositif de confinement est maintenu en temps normal au niveau permettant une pleine capacité d'utilisation. Les organes de commande nécessaires à sa mise en service doivent pouvoir être actionnés en toute circonstance.

TITRE 8 - CONDITIONS PARTICULIERES APPLICABLES A CERTAINES INSTALLATIONS DE L'ETABLISSEMENT

CHAPITRE 8.1 PRESCRIPTIONS PARTICULIERES RELATIVES AU TRAVAIL MECANIQUE DES METAUX (RUBRIQUE 2560)

ARTICLE 8.1.1. LOCAUX

Les locaux doivent être équipés en partie haute de dispositifs permettant l'évacuation des fumées et gaz de combustion dégagés en cas d'incendie (lanterneaux en toiture, ouvrants en façade ou tout autre dispositif équivalent). Les commandes d'ouverture manuelle sont placées à proximité des accès. Le système de désenfumage doit être adapté aux risques particuliers de l'installation.

Les ateliers sont convenablement clos sur l'extérieur pour éviter la propagation de bruits gênants, même accidentels (machinerie, manutention, chute de pièces en cours de travail, etc.).

Ils sont, de préférence, éclairés et ventilés uniquement par la partie supérieure, par des baies aménagées de façon qu'il n'en résulte aucune diffusion de bruit gênant pour le voisinage.

Les portes et fenêtres ordinaires de l'atelier sont maintenues fermées pendant l'exécution des travaux bruyants

ARTICLE 8.1.2. VENTILATION

Sans préjudice des dispositions du code du travail, les locaux doivent être convenablement ventilés pour éviter tout risque d'atmosphère explosible. Le débouché à l'atmosphère de la ventilation doit être placé aussi loin que possible des habitations voisines.

ARTICLE 8.1.3. CAPTAGE ET EPURATION DES REJETS A L'ATMOSPHERE

Les poussières provenant du meulage ou du polissage sont captées et traitées de façon efficace de manière à ne pas gêner le voisinage par leur dispersion.

ARTICLE 8.1.4. PROPRETE

Les locaux doivent être maintenus propres et être régulièrement nettoyés, notamment de manière à éviter les amas de matières dangereuses ou polluantes et de poussières. Le matériel de nettoyage doit être adapté aux risques présentés par les produits et poussières.

CHAPITRE 8.2 PRESCRIPTIONS PARTICULIERES RELATIVES A L'EMPLOI ET AU STOCKAGE D'ACETYLENE (RUBRIQUE 1418)

L'acétylène est conditionné dans des bouteilles placées sur racks fermés à clé à l'extérieur des bâtiments dans une zone délimitée clairement signalée.

ARTICLE 8.2.1. ACCESSIBILITE

Les bâtiments et aires de stockage doivent être accessibles, sur une face au moins, pour permettre l'intervention des services d'incendie et de secours.

Une clôture comportant au moins une porte s'ouvrant vers l'extérieur, construite en matériaux incombustibles, totalement ou partiellement grillagée, d'une hauteur minimale de 1,75 mètre doit délimiter les parties en plein air ou sous simple abri de l'installation.

ARTICLE 8.2.2. VENTILATION

Tout rejet de purge d'acétylène doit être canalisé à l'extérieur des locaux, en un lieu et à une hauteur tels qu'il n'en résulte aucun risque.

ARTICLE 8.2.3. RETENTION DES AIRES ET LOCAUX DE TRAVAIL

Le sol de l'installation doit être étanche et réalisé en matériaux inertes vis-à-vis de l'acétylène dissous.

ARTICLE 8.2.4. CONNAISSANCE DES PRODUITS – ETIQUETAGE

L'exploitant doit avoir à sa disposition des documents lui permettant de connaître la nature et les risques de l'acétylène dissous, en particulier les fiches de données de sécurité prévues par l'article R. 231-53 du code du travail.
Les récipients doivent porter en caractères très lisibles le nom du produit ou la couleur d'identification des gaz normalisée et, s'il y a lieu, les symboles de danger conformément à la réglementation relative à l'étiquetage des substances et préparations chimiques dangereuses ou aux règlements relatifs au transport de matières dangereuses.

ARTICLE 8.2.5. REGISTRE ENTREE / SORTIE

La quantité d'acétylène dissous présente dans l'installation doit pouvoir être estimée à tout moment à l'intention de l'inspection des installations classées et des services d'incendie et de secours.

ARTICLE 8.2.6. STOCKAGE D'AUTRES PRODUITS

Des récipients de gaz comburants ou inflammables peuvent être stockés à une distance minimale des récipients d'acétylène, de 8 mètres.

ARTICLE 8.2.7. CONTROLE DE L'ETANCHEITE

L'étanchéité des parties fixes de l'installation doit être vérifiée avant la première mise en service et après chaque modification.
Lors du changement d'un récipient, l'étanchéité de son raccordement doit être contrôlée.

ARTICLE 8.2.8. MOYENS DE LUTTE CONTRE L'INCENDIE

L'installation doit être dotée de moyens de secours contre l'incendie adaptés aux risques et conformes aux normes en vigueur.
Ceux-ci sont au minimum constitués de deux extincteurs à poudre de 9 kilogrammes chacun. Ces matériels doivent être disposés à proximité de l'installation. Un poste d'eau équipé en permanence doit être disposé à distance convenable pour permettre l'arrosage éventuel des bouteilles d'acétylène dissous de façon à éviter leur échauffement.

ARTICLE 8.2.9. CONSIGNES D'EXPLOITATION

Les opérations de manutention et, éventuellement, de raccordement des récipients doivent faire l'objet de consignes d'exploitation écrites. Ces consignes doivent prévoir notamment les modes opératoires et éventuellement la fréquence de contrôle des dispositifs de sécurité et les instructions de maintenance.

CHAPITRE 8.3 PRESCRIPTIONS PARTICULIERES RELATIVES A L'EMPLOI DE MATIERES ABRASIVES (RUBRIQUE 2575)

L'emploi de matières abrasives est utilisé dans un local destiné à cet effet.

Celui-ci est fermé sur 3 côtés et ouvert sur le 4^{ème} côté.

Le local est pourvu d'un système permettant l'extraction de l'air provenant de celui-ci. Des filtres à cartouches à décolmatage automatique équipent le système d'extraction.

Les pièces à abraser sont entreposées sur caillebotis dans le local pour les opérations de traitement.

Il est interdit de fumer à proximité des installations d'emploi de matières abrasives. Un panneau le mentionnant est affiché à proximité de ces installations.

CHAPITRE 8.4 PRESCRIPTIONS PARTICULIERES RELATIVES A L'APPLICATION DE VERNIS, PEINTURE, APPRET, COLLE, ENDUIT ETC. SUR SUPPORT QUELCONQUE (METAL, BOIS, PLASTIQUE, CUIR, PAPIER, TEXTILE...), LORSQUE L'APPLICATION EST FAITE PAR TOUT PROCEDE AUTRE QUE LE TREMPE (RUBRIQUE 2940)

Le local comprenant le stock de peintures de l'établissement est placé en dehors des ateliers contenant des postes d'application, à une distance suffisante pour qu'il ne puisse y avoir propagation ou risque d'incendie.

Le sol de ce local est imperméable, incombustible et disposé en forme de cuvette pouvant retenir la totalité des liquides inflammables entreposés.

L'application des vernis et peintures par pulvérisation est réalisée sur un emplacement spécial (cabine de peinture).

La cabine de peinture est constituée de matériaux de classe A2 s1 d0 selon la norme NF-EN 13501-1. La cabine de peinture est équipée de trappes de désenfumage.

Toutes les parties métalliques des postes d'application de peinture sont reliées à une prise de terre conformément aux normes en vigueur.

Un coupe circuit multipolaire, placé en dehors du poste d'application de peinture et dans un endroit facilement accessible, permet l'arrêt de l'atomisation en cas d'incendie.

Il est pratiqué de fréquents nettoyages des postes d'application de peinture de manière à éviter toute accumulation de poussière et de vernis secs susceptibles de s'enflammer.

Ce nettoyage est effectué de façon à éviter la production d'étincelles. L'emploi d'appareils à flamme pour effectuer ce nettoyage est formellement interdit.

La quantité de produit conservée à proximité des postes d'application de peinture est celle nécessaire pour le travail de la journée.

Au niveau de chaque poste d'application de peinture, la ventilation mécanique est suffisante afin d'éviter que les vapeurs ne puissent se répandre dans l'atelier et ces dernières sont refoulées au dehors par tout dispositif évitant d'incommoder le voisinage.

TITRE 9 - SURVEILLANCE DES EMISSIONS ET DE LEURS EFFETS

CHAPITRE 9.1 PROGRAMME D'AUTO SURVEILLANCE

ARTICLE 9.1.1. PRINCIPE ET OBJECTIFS DU PROGRAMME D'AUTO SURVEILLANCE

Afin de maîtriser les émissions de ses installations et de suivre leurs effets sur l'environnement, l'exploitant définit et met en œuvre sous sa responsabilité un programme de surveillance de ses émissions et de leurs effets dit programme d'auto surveillance. L'exploitant adapte et actualise la nature et la fréquence de cette surveillance pour tenir compte des évolutions de ses installations, de leurs performances par rapport aux obligations réglementaires, et de leurs effets sur l'environnement. L'exploitant décrit dans un document tenu à la disposition de l'inspection des installations classées les modalités de mesures et de mise en œuvre de son programme de surveillance, y compris les modalités de transmission à l'inspection des installations classées.

Les articles suivants définissent le contenu minimum de ce programme en terme de nature de mesure, de paramètres et de fréquence pour les différentes émissions et pour la surveillance des effets sur l'environnement, ainsi que de fréquence de transmission des données d'auto surveillance.

ARTICLE 9.1.2. MESURES COMPARATIVES

Outre les mesures auxquelles il procède sous sa responsabilité, afin de s'assurer du bon fonctionnement des dispositifs de mesure et des matériels d'analyse ainsi que de la représentativité des valeurs mesurées (absence de dérive), l'exploitant fait procéder à des mesures comparatives, selon des procédures normalisées lorsqu'elles existent, par un organisme extérieur différent de l'entité qui réalise habituellement les opérations de mesure du programme d'auto surveillance. Celui-ci doit être accrédité ou agréé par le ministère en charge de l'inspection des installations classées pour les paramètres considérés. Ces mesures sont réalisées sans préjudice des mesures de contrôle réalisées par l'inspection des installations classées en application des dispositions des articles L.514-3 et L.514-8 du code de l'environnement. Cependant, les contrôles inopinés exécutés à la demande de l'inspection des installations classées peuvent, avec l'accord de cette dernière, se substituer aux mesures comparatives.

CHAPITRE 9.2 MODALITES D'EXERCICE ET CONTENU DE L'AUTO SURVEILLANCE

ARTICLE 9.2.1. AUTO SURVEILLANCE DES EMISSIONS ATMOSPHERIQUES

Les mesures (concentrations) sont réalisées selon les méthodes d'analyse normalisées en vigueur, à la fréquence définie dans le tableau ci-dessous :

| Paramètre | Fréquence | Enregistrement (oui ou non) |
|--|-----------|-----------------------------|
| Conduits N° 1a à 1d (Cf. repérage du rejet sous l'article 3.2.2) | | |
| Débit | annuelle | oui |
| COV totaux | annuelle | oui |
| Poussières | annuelle | oui |
| Conduits N° 2, 5a à 5c (Cf. repérage du rejet sous l'article 3.2.2) | | |
| Débit | annuelle | oui |
| Poussières | annuelle | oui |
| Sb + Cr + Co + Cu + Sn + Mn + Ni + V + Zn | annuelle | oui |
| Conduit N° 3a à 4b et 6 (Cf. repérage du rejet sous l'article 3.2.2) | | |
| Débit | annuelle | oui |
| Poussières | annuelle | oui |

Une mesure des rejets atmosphériques est effectuée dans un délai de six mois à compter de la notification du présent arrêté puis selon la modalité définie dans le tableau ci-avant, par un organisme agréé. Les mesures sont effectuées dans des conditions de fonctionnement représentatives de l'activité.

D'autres contrôles des rejets atmosphériques peuvent être réalisés sur demande de l'inspection des installations classées.

ARTICLE 9.2.2. AUTO SURVEILLANCE DES EAUX RESIDUAIRES

Les mesures (concentrations) sont réalisées selon les méthodes d'analyse normalisées en vigueur, à la fréquence définie dans le tableau ci-dessous :

| Paramètres | Auto surveillance assurée par l'exploitant | |
|--|--|--------------------------|
| | Type de suivi | Périodicité de la mesure |
| Eaux pluviales issues du rejet vers le milieu récepteur : points de rejet N° 1 et 2 (Cf. repérage du rejet sous l'article 4.3.5) | | |
| Température, pH, couleur, MES, DBO ₅ , DCO, Hydrocarbures totaux, phosphore | Ponctuel | 1 an |
| Eaux de lavage des équipements réceptionnés au SAV : point de rejet interne N° 5 (Cf. repérage du rejet sous l'article 4.3.5) | | |
| Température, pH, couleur, MES, DBO ₅ , DCO, Hydrocarbures totaux, azote global, phosphore total | Ponctuel | 1 an |

ARTICLE 9.2.3. AUTO SURVEILLANCE DES DECHETS

Les résultats de surveillance sont présentés selon un registre ou un modèle établi en accord avec l'inspection des installations classées ou conformément aux dispositions nationales lorsque le format est prédéfini. Ce récapitulatif prend en compte les types de déchets produits, les quantités et les filières d'élimination retenues.

L'exploitant utilise pour ses déclarations la codification réglementaire en vigueur.

ARTICLE 9.2.4. AUTO SURVEILLANCE DES NIVEAUX SONORES

Une mesure de la situation acoustique est effectuée dans un délai de six mois à compter de la notification du présent arrêté puis tous les 3 ans, par un organisme ou une personne qualifiée dont le choix est communiqué préalablement à l'inspection des installations classées. Ce contrôle est effectué par référence au plan annexé au présent arrêté, indépendamment des contrôles ultérieurs que l'inspecteur des installations classées pourra demander. Les mesures sont effectuées dans des conditions de fonctionnement représentatives de l'activité.

CHAPITRE 9.3 SUIVI, INTERPRETATION ET DIFFUSION DES RESULTATS

ARTICLE 9.3.1. ACTIONS CORRECTIVES

L'exploitant suit les résultats des mesures qu'il réalise en application du CHAPITRE 9.2, notamment celles de son programme d'auto surveillance, les analyse et les interprète. Il prend le cas échéant les actions correctives appropriées lorsque des résultats font présager des risques ou inconvénients pour l'environnement ou d'écart par rapport au respect des valeurs réglementaires relatives aux émissions de ses installations ou de leurs effets sur l'environnement.

En particulier, lorsque la surveillance environnementale sur les eaux souterraines ou les sols fait apparaître une dérive par rapport à l'état initial de l'environnement, soit réalisé en application de l'article R 512-6 du code de l'environnement, soit reconstitué aux fins d'interprétation des résultats de surveillance, l'exploitant met en œuvre les actions de réduction complémentaires des émissions appropriées et met en œuvre, le cas échéant, un plan de gestion visant à rétablir la compatibilité entre les milieux impactés et leurs usages.

ARTICLE 9.3.2. ANALYSE ET TRANSMISSION DES RESULTATS DE L'AUTO SURVEILLANCE

Sans préjudice des dispositions de l'article R512-69 du code de l'environnement, l'exploitant établit un rapport de synthèse relatif aux résultats des mesures et analyses imposées au chapitre 9.2. Ce rapport traite au minimum de l'interprétation des résultats de la période considérée (en particulier cause et ampleur des écarts), des mesures comparatives mentionnées au chapitre 9.1, des modifications éventuelles du programme d'auto surveillance et des actions correctives mises en œuvre ou prévues (sur l'outil de production, de traitement des effluents, la maintenance...) ainsi que de leur efficacité.

Il est tenu à la disposition permanente de l'inspection des installations classées pendant une durée de 10 ans et lui est adressé avant la fin de chaque année.

ARTICLE 9.3.3. TRANSMISSION DES RESULTATS DE L'AUTO SURVEILLANCE DES DECHETS

Les justificatifs évoqués à l'Article 9.2.3. doivent être conservés cinq ans.

ARTICLE 9.3.4. ANALYSE ET TRANSMISSION DES RESULTATS DES MESURES DE NIVEAUX SONORES

Les résultats des mesures réalisées en application du CHAPITRE 9.2.4 sont transmis au Préfet et à l'inspection des installations classées dans le mois qui suit leur réception avec les commentaires et propositions éventuelles d'amélioration.

TITRE 10 - ECHEANCES

Le présent arrêté est applicable dès sa notification à l'exception des prescriptions suivantes :

| Articles | Objet | Délais d'application |
|----------|---|----------------------|
| 4.3.5 | Séparation des réseaux d'eaux pluviales | 31 janvier 2015 |
| 4.3.5 | Mise en place de déboureur/déshuileur | 31 janvier 2015 |
| 4.3.12.3 | Rapport de synthèse de la surveillance initiale RSDE | 31 janvier 2016 |
| 7.7.3 | Mise en place d'une réserve d'eau en cas d'incendie | 30 Juin 2014 |
| 7.7.6.1 | Mise en place d'un dispositif de confinement des eaux en cas d'incendie | 31 décembre 2013 |
| 9.2.1 | Mesure des rejets atmosphériques | 6 mois |
| 9.2.4 | Mesure de la situation acoustique | 6 mois |

TITRE 11 EXECUTION

Le Secrétaire Général de la Préfecture de l'Indre, le Directeur Régional de l'Environnement, de l'Aménagement et du Logement de l'Indre, le Directeur départemental de la Cohésion Sociale et de la Protection des Populations, Monsieur le Maire de Châteauroux, sont chargés, chacun en ce qui le concerne, de l'exécution du présent arrêté.

Pour le Préfet,
Et par délégation,
Le Secrétaire Général,



Jean-Marc GIRAUD

ANNEXE 1 - Tableau des performances et assurance qualité et attestation du prestataire à renseigner par le laboratoire et à restituer à l'exploitant

(Documents disponibles à l'annexe 5.5 de la circulaire du 5 janvier 2009 et téléchargeables sur le site <http://rsde.ineris.fr/>)

| Famille | Substances | Code SANDRE | Substance Accréditée ¹ oui / non sur matrice eaux résiduaires | LQ en µg/l (obtenue sur une matrice eau résiduaire) |
|----------------------------------|-------------------------|--------------------------------|--|---|
| <i>Alkylphénols</i> | Nonylphénols | | | |
| | OP1OE | | | |
| | OP2OE | | | |
| | Octylphénols | 1920 | | |
| | OPIOE | demande en cours | | |
| | OP2OE | demande en cours | | |
| <i>Anilines</i> | 2 chloroaniline | 1593 | | |
| | 3 chloroaniline | 1592 | | |
| | 4 chloroaniline | 1591 | | |
| | 4-chloro-2 nitroaniline | 1594 | | |
| | 3,4 dichloroaniline | 1586 | | |
| <i>Autres</i> | Biphényle | 1584 | | |
| | Epichlorhydrine | 1494 | | |
| | Tributylphosphate | 1847 | | |
| | Acide chloroacétique | 1465 | | |
| | <i>BDE</i> | Tétrabromodiphényléther BDE 47 | 2919 | |
| Pentabromodiphényléther (BDE 99) | | | | |
| Hexabromodiphényléther (BDE 100) | | 2915 | | |
| Hexabromodiphényléther BDE 154 | | 2911 | | |
| Hexabromodiphényléther BDE 153 | | 2912 | | |
| Heptabromodiphényléther BDE 183 | | 2910 | | |
| Décabromodiphényléther (BDE 209) | | 1815 | | |
| <i>BTEX</i> | Benzène | 1114 | | |
| | Ethylbenzène | 1497 | | |
| | Isopropylbenzène | 1633 | | |
| | Toluène | 1278 | | |
| | Xylènes (Somme o,m,p) | 1780 | | |
| <i>Chlorobenzènes</i> | Hexachlorobenzène | | | |
| | Pentachlorobenzène | | | |
| | 1,2,3 trichlorobenzène | 1630 | | |
| | 1,2,4 trichlorobenzène | 1283 | | |
| | 1,3,5 trichlorobenzène | 1629 | | |
| | Chlorobenzène | 1467 | | |
| | 1,2 dichlorobenzène | 1165 | | |
| | 1,3 dichlorobenzène | 1164 | | |
| | 1,4 dichlorobenzène | 1166 | | |
| 1,2,4,5 tétrachlorobenzène | 1631 | | | |

| Famille | Substances | Code SANDRE | Substance Accréditée ¹ oui / non sur matrice eaux résiduaires | LQ en µg/l (obtenue sur une matrice eau résiduaire) | |
|--------------------------------------|-------------------------|----------------------|--|--|--|
| | 1-chloro-2-nitrobenzène | 1469 | | | |
| | 1-chloro-3-nitrobenzène | 1468 | | | |
| | 1-chloro-4-nitrobenzène | 1470 | | | |
| <i>Chlorophénols</i> | Pentachlorophénol | 1235 | | | |
| | 4-chloro-3-méthylphénol | 1636 | | | |
| | 2 chlorophénol | 1471 | | | |
| | 3 chlorophénol | 1651 | | | |
| | 4 chlorophénol | 1650 | | | |
| | 2,4 dichlorophénol | 1486 | | | |
| | 2,4,5 trichlorophénol | 1548 | | | |
| | 2,4,6 trichlorophénol | 1549 | | | |
| | <i>COHV</i> | Hexachloropentadiène | 2612 | | |
| 1,2 dichloroéthane | | 1161 | | | |
| Chlorure de méthylène | | 1168 | | | |
| Hexachlorobutadiène | | | | | |
| Chloroforme | | 1135 | | | |
| Tétrachlorure de carbone | | 1276 | | | |
| Chloroprène | | 2611 | | | |
| 3-chloroprène (chlorure d'allyle) | | 2065 | | | |
| 1,1 dichloroéthane | | 1160 | | | |
| 1,1 dichloroéthylène | | 1162 | | | |
| 1,2 dichloroéthylène | | 1163 | | | |
| Hexachloroéthane | | 1656 | | | |
| 1,1,2,2 tétrachloroéthane | | 1271 | | | |
| Tétrachloroéthylène | | 1272 | | | |
| 1,1,1 trichloroéthane | | 1284 | | | |
| 1,1,2 trichloroéthane | | 1285 | | | |
| Trichloroéthylène | | 1286 | | | |
| Chlorure de vinyle | | 1753 | | | |
| <i>HAP</i> | | Anthracène | 1158 | | |
| | | Fluoranthène | 1191 | | |
| | Naphtalène | 1517 | | | |
| | Acénaphène | 1453 | | | |
| | Benzo(a)anthracène | 1159 | | | |
| | Benzo(k)fluoranthène | 1160 | | | |
| | Benzo(e)fluoranthène | 1161 | | | |
| | Benzo(b)fluoranthène | 1162 | | | |
| | Benzo(a)pyrène | 1163 | | | |
| | Indeno(1,2,3-cd)pyrène | 1277 | | | |
| <i>Métaux</i> | Cadmium et ses composés | 1381 | | | |
| | Plomb et ses composés | 1382 | | | |
| | Mercure et ses composés | 1383 | | | |
| | Nickel et ses composés | 1386 | | | |
| | Arsenic et ses composés | 1369 | | | |
| | Zinc et ses composés | 1383 | | | |
| | Cuivre et ses composés | 1392 | | | |
| <i>Organoétains</i> | Étain et ses composés | 1389 | | | |

| Famille | Substances | Code SANDRE | Substance Accréditée ¹ oui / non sur matrice eaux résiduaires | LQ en µg/l (obtenue sur une matrice eau résiduaire) |
|----------------------------|--|-------------------------|--|--|
| | Dibutylétain cation | 1771 | | |
| | Monobutylétain cation | 2542 | | |
| | Triphénylétain cation | <i>demande en cours</i> | | |
| PCB | PCB 28 | 1239 | | |
| | PCB 52 | 1241 | | |
| | PCB 101 | 1242 | | |
| | PCB 118 | 1243 | | |
| | PCB 138 | 1244 | | |
| | PCB 153 | 1245 | | |
| | PCB 180 | 1246 | | |
| Pesticides | Trifluraline | 1289 | | |
| | Alachlore | 1101 | | |
| | Atrazine | 1107 | | |
| | Chlorfenvinphos | 1464 | | |
| | Chlorpyrifos | 1083 | | |
| | Diuron | 1177 | | |
| | Allyl isocyanurate | 1175 | | |
| | Carbendazime | 1173 | | |
| | Allyl Hexanhydroxydioxane | 1209 | | |
| | Carbiméthiène sulfonate | 1174 | | |
| Isoproturon | 1208 | | | |
| Simazine | 1263 | | | |
| Paramètres de suivi | Demande Chimique en Oxygène ou Carbone Organique Total | 1314 | | |
| | | 1841 | | |
| | Matières en Suspension | 1305 | | |
| | | | | |

¹ : Une absence d'accréditation pourra être acceptée pour certaines substances (substances très rarement accréditées par les laboratoires voire jamais). Il s'agit des substances : « Chloroalcanes C10-C13, diphényltherbromés, alkylphénols et hexachloropentadiène ».

ATTESTATION DU PRESTATAIRE

Je soussigné(e)

(Nom, qualité)

Coordonnées de l'entreprise :

.....

(Nom, forme juridique, capital social, RCS, siège social et adresse si différente du siège)

.....

.....

- ❖ reconnais avoir reçu et avoir pris connaissance des prescriptions techniques applicables aux opérations de prélèvements et d'analyses pour la mise en œuvre de la deuxième phase de l'action nationale de recherche et de réduction des rejets de substances dangereuses pour le milieu aquatique et des documents auxquels il fait référence.
- ❖ m'engage à restituer les résultats dans un délai de XXX mois après réalisation de chaque prélèvement¹
- ❖ reconnais les accepter et les appliquer sans réserve.

A :

Le :

Pour le soumissionnaire*, nom et prénom de la personne habilitée à signer le marché :

Signature :

Cachet de la société :

*Signature et qualité du signataire (qui doit être habilité à engager sa société) précédée de la mention « Bon pour acceptation »

¹ L'attention est attirée sur l'intérêt de disposer des résultats d'analyses de la première mesure avant d'engager la suivante afin d'évaluer l'adéquation du plan de prélèvement, en particulier lors des premières mesures.

ANNEXE 2 - Eléments relatifs au contexte de la mesure analytique des substances
(Document disponible à l'annexe 5.4 de la circulaire du 5 janvier 2009 et téléchargeable sur le site <http://rsde.ineris.fr/>)

Conditions de prélèvement et d'analyses

| Identification l'échantillon | Identification de l'organisme de prélèvement | Réglement de l'événement | Type de prélèvement | Norme en cours réglementaire ou technique | Nom de l'événement ou équivalent moyen | Période de prélèvement_date_début | Durée de prélèvement | Blanc du système de prélèvement | Blanc d'atmosphère | Identification du laboratoire principal | Date de prise en charge de l'échantillon par le laboratoire principal | Remarques de l'échantillon "consort" |
|------------------------------|--|--|---|---|--|-----------------------------------|--------------------------|---------------------------------|--------------------|---|---|---|
| zone libre de texte | code sandre du prestataire de prélèvement, code exploitant | champ texte réservé à remplir le signifier à la norme de prélèvement | liste déroulante servant au début, professionnel au temps, ponctuel | date format JJMMAAAA | nom de l'événement | date (format JJMMAAAA) | durée en nombre d'heures | oui / non | oui / non | code SANDRE de l'intervenant principal | date (format JJMMAAAA) | nom(s) personnel / chiffre significatif |
| | | | | | | | | | | | | |
| | | | | | | | | | | | | |

Résultats d'analyses

| Code SANDRE (liste déroulante des codes sandre) | Libellé code du paramètre en lien avec code sandre paramètre | Résultat (Unité Résultat) (lib) | Unité Résultat (lib) | Prélevé sous surveillance / sous surveillance / sous surveillance | Numéro dossier accreditation (ouvert, refer à sous surveillance de certains paramètres) | Date de début d'analyse par le laboratoire | Fraction Analyisée (Code sandre) 23: Fraction 41: MES Orbes | Résultat de la fraction analysée | Unité de la fraction analysée | Quantité avec l'unité d'équipement (p-1) | Quantité avec l'unité d'équipement (p-2) | Unité de quantification valeur | Unité de quantification valeur | Limite de quantification (facteur d'équipement) | Code technique de l'analyse | Commentaires |
|---|--|---------------------------------|----------------------|---|---|--|---|----------------------------------|-------------------------------|--|--|--------------------------------|--------------------------------|---|-----------------------------|--------------|
| CO | Sandis | | | | | | | | | | | | | | | |
| CO | mg/l | | | | | | | | | | | | | | | |
| MES | mg/l | | | | | | | | | | | | | | | |
| substance 1 | Sandis | | | | | | | | | | | | | | | |
| substance 1 | mg/l | | | | | | | | | | | | | | | |
| substance total | mg/l | | | | | | | | | | | | | | | |
| substance rev. Tolérance | | | | | | | | | | | | | | | | |
| assistance rev. BCE | | | | | | | | | | | | | | | | |

**ANNEXE 3 - Prescriptions techniques applicables aux
opérations de prélèvements et d'analyses**

1 INTRODUCTION

Cette annexe a pour but de préciser les prescriptions techniques qui doivent être respectées pour la réalisation des opérations de prélèvements et d'analyses de substances dangereuses dans l'eau.

Ce document doit être communiqué à l'exploitant comme cahier des charges à remplir par le laboratoire qu'il choisira. Ce document permet également à l'inspection de vérifier à réception du rapport de synthèse de mesures les bonnes conditions de réalisation de celles-ci.

2 PRESCRIPTIONS GENERALES

Dans l'attente d'une prise en compte plus complète de la mesure des substances dangereuses dans les eaux résiduaires par l'arrêté ministériel du 29 novembre 2006 portant modalités d'agrément des laboratoires effectuant des analyses dans le domaine de l'eau et des milieux aquatiques au titre du code de l'environnement, le laboratoire d'analyse choisi devra impérativement remplir les deux conditions suivantes :

- Etre accrédité selon la norme NF EN ISO/CEI 17025 pour la matrice « **Eaux Résiduaires** », pour chaque substance à analyser. Afin de justifier de cette accréditation, le laboratoire devra fournir à l'exploitant l'ensemble des documents listés à l'annexe 5.5 avant le début des opérations de prélèvement et de mesures afin de justifier qu'il remplit bien les dispositions de la présente annexe. Les documents de l'annexe 5.5 sont téléchargeables sur le site <http://rsde.ineris.fr>.
- Respecter les limites de quantification listées à l'annexe 5.2 pour chacune des substances.

Le prestataire ou l'exploitant pourra faire appel à de la sous-traitance ou réaliser lui-même les opérations de prélèvements. Dans tous les cas il devra veiller au respect des prescriptions relatives aux opérations de prélèvements telles que décrites ci-après, en concertation étroite avec le laboratoire réalisant les analyses.

La sous-traitance analytique est autorisée. Toutefois, en cas de sous-traitance, le laboratoire désigné pour ces analyses devra respecter les mêmes critères de compétences que le prestataire c'est à dire remplir les deux conditions visées au paragraphe 2 ci-dessus.

Le prestataire restera, en tout état de cause, le seul responsable de l'exécution des prestations et s'engagera à faire respecter par ses sous-traitants toutes les obligations de l'annexe technique.

Lorsque les opérations de prélèvement sont diligentées par le prestataire d'analyse, il est **seul responsable de la bonne exécution de l'ensemble de la chaîne.**

Lorsque les opérations de prélèvements sont réalisées par l'exploitant lui-même ou son sous-traitant, l'exploitant est le **seul responsable de l'exécution des prestations de prélèvements** et de ce fait, **responsable solidaire de la qualité des résultats d'analyse.**

Le respect du présent cahier des charges et des exigences demandées pourront être contrôlés par un organisme mandaté par les services de l'Etat.

L'ensemble des données brutes devra être conservé par le laboratoire pendant au moins 3 ans.

3 OPERATIONS DE PRELEVEMENT

Les opérations de prélèvement et d'échantillonnage devront s'appuyer sur les normes ou les guides en vigueur, ce qui implique à ce jour le respect de :

- la norme NF EN ISO 5667-3 "Qualité de l'eau - Echantillonnage - Partie 3 : Lignes directrices pour la conservation et la manipulation des échantillons d'eau"
- le guide FD T 90-523-2 « Qualité de l'Eau - Guide de prélèvement pour le suivi de qualité des eaux dans l'environnement - Prélèvement d'eau résiduaire »

Les points essentiels de ces référentiels techniques sont détaillés ci-après en ce qui concerne les conditions générales de prélèvement, la mesure de débit en continu, le prélèvement continu sur 24 heures à température contrôlée, l'échantillonnage et la réalisation de blancs de prélèvements.

3.1 OPERATEURS DU PRELEVEMENT

Les opérations de prélèvement peuvent être réalisées sur le site par :

- le prestataire d'analyse ;
- le sous-traitant sélectionné par le prestataire d'analyse ;
- l'exploitant lui-même ou son sous traitant

Dans le cas où c'est l'exploitant ou son sous traitant qui réalise le prélèvement, il est impératif qu'il dispose de procédures démontrant la fiabilité et la reproductibilité de ses pratiques de prélèvement et de mesure de débit. Ces procédures doivent intégrer les points détaillés aux paragraphes 3.2 à 3.6 ci-après et démontrer que la traçabilité de ces opérations est assurée.

3.2 CONDITIONS GENERALES DU PRELEVEMENT

- Le volume prélevé devra être **représentatif** des flux de l'établissement et **conforme** avec les **quantités nécessaires** pour réaliser les **analyses sous accréditation**.
- En cas d'intervention de l'exploitant ou d'un sous-traitant pour le prélèvement, le nombre, le volume unitaire, le flaconnage, la préservation éventuelle et l'identification des échantillons seront obligatoirement définis par le prestataire d'analyse et communiqués au préleveur. **Le laboratoire d'analyse fournira les flaconnages** (prévoir des flacons supplémentaires pour les blancs du système de prélèvement).
- Les échantillons seront répartis dans les différents flacons fournis par le laboratoire selon les prescriptions des méthodes officielles en vigueur, spécifiques aux substances à analyser et/ou à la norme NF EN ISO 5667-3¹. Les échantillons acheminés au laboratoire dans un flaconnage d'une autre provenance devront être refusés par le laboratoire.
- Le prélèvement doit être adressé afin d'être réceptionné par le laboratoire d'analyse au plus tard 24 heures après la fin du prélèvement, sous peine de refus par le laboratoire.

¹ La norme NF EN ISO 5667-3 est un Guide de Bonne Pratique. Quand des différences existent entre la norme NF EN ISO 5667-3 et la norme analytique spécifique à la substance, c'est toujours les prescriptions de la norme analytique qui prévalent.

3.3 MESURE DE DEBIT EN CONTINU

- ↪ La mesure de débit s'effectuera en continu sur une période horaire de 24 heures, suivant les normes en vigueur figurant dans le FDT-90-523-2 et les prescriptions techniques des constructeurs des systèmes de mesure.
- ↪ Afin de s'assurer de la qualité de fonctionnement de ces systèmes de mesure, des contrôles métrologiques périodiques devront être effectués par des organismes accrédités, se traduisant par :
 - Pour les systèmes en écoulement à surface libre :
 - un contrôle de la conformité de l'organe de mesure (seuil, canal jaugeur, venturi, déversoir,..) vis-à-vis des prescriptions normatives et des constructeurs,
 - un contrôle de fonctionnement du débitmètre en place par une mesure comparative réalisée à l'aide d'un autre débitmètre.
 - Pour les systèmes en écoulement en charge :
 - un contrôle de la conformité de l'installation vis-à-vis des prescriptions normatives et des constructeurs,
 - un contrôle de fonctionnement du débitmètre par mesure comparative exercée sur site (autre débitmètre, jaugeage, ...) ou par une vérification effectuée sur un banc de mesure au sein d'un laboratoire accrédité.
- ↪ Le contrôle métrologique aura lieu avant le démarrage de la première campagne de mesures, ou à l'occasion de la première mesure, avant d'être renouvelé à un rythme annuel.

3.4 PRELEVEMENT CONTINU SUR 24 HEURES A TEMPERATURE CONTROLEE

Ce type de prélèvement nécessite du matériel spécifique permettant de constituer un échantillon pondéré en fonction du débit.

- ↪ Les matériels permettant la réalisation d'un prélèvement automatisé en fonction du débit ou du volume écoulé, sont :
 - Soit des échantillonneurs monoflacons fixes ou portatifs, constituant un seul échantillon moyen sur toute la période considérée.
 - Soit des échantillonneurs multiflacons fixes ou portatifs, constituant plusieurs échantillons (en général 4, 6, 12 ou 24) pendant la période considérée. Si ce type d'échantillonneurs est mis en œuvre, les échantillons devront être homogénéisés pour constituer l'échantillon moyen avant transfert dans les flacons destinés à l'analyse.
- ↪ Les échantillonneurs utilisés devront réfrigérer les échantillons pendant toute la période considérée.
- ↪ Dans le cas où il s'avérerait impossible d'effectuer un prélèvement proportionnel au débit de l'effluent, le préleveur pratiquera un prélèvement asservi au temps, ou des prélèvements ponctuels si la nature des rejets le justifie (par exemple rejets homogènes en batches). Dans ce cas, le débit et son évolution seront estimés par le préleveur en fonction des renseignements collectés sur place (compteurs d'eau, bilan hydrique, etc). Le préleveur devra lors de la restitution préciser la méthodologie de prélèvement mise en œuvre.
- ↪ Un contrôle métrologique de l'appareil de prélèvement doit être réalisé périodiquement sur les points suivants (recommandations du guide FD T 90-523-2) :
 - Justesse et répétabilité du volume prélevé (volume minimal : 50 ml, écart toléré entre volume théorique et réel 5%)

- Vitesse de circulation de l'effluent dans les tuyaux supérieure ou égale à 0,5 m/s
- ↪ Un contrôle des matériaux et des organes de l'échantillonneur seront à réaliser (voir blanc de système de prélèvement)
- ↪ Le positionnement de la prise d'effluent devra respecter les points suivants :
 - Dans une zone turbulente ;
 - À mi-hauteur de la colonne d'eau ;
 - À une distance suffisante des parois pour éviter une contamination des échantillons par les dépôts ou les biofilms qui s'y développent.

3.5 ECHANTILLON

- ↪ La représentativité de l'échantillon est difficile à obtenir dans le cas du fractionnement de certaines eaux résiduaires en raison de leur forte hétérogénéité, de leur forte teneur en MES ou en matières flottantes. Un système d'homogénéisation pourra être utilisé dans ces cas. Il ne devra pas modifier l'échantillon.
- ↪ Le conditionnement des échantillons devra être réalisé dans des contenants conformes aux méthodes officielles en vigueur, spécifiques aux substances à analyser et/ou à la norme NF EN ISO 5667-3¹.
- ↪ Le **transport** des échantillons vers le laboratoire devra être effectué dans une **enceinte** maintenue à une **température égale à 5 °C ± 3 °C**, et être **accompli** dans les **24 heures** qui suivent la fin du prélèvement, afin de garantir l'intégrité des échantillons.
- ↪ La température de l'enceinte ou des échantillons sera contrôlée à l'arrivée au laboratoire et indiquée dans le rapportage relatif aux analyses.

3.6 BLANCS DE PRELEVEMENT

Blanc du système de prélèvement :

Le blanc de système de prélèvement est destiné à vérifier l'absence de contamination liée aux matériaux (flacons, tuyaux) utilisés ou de contamination croisée entre prélèvements successifs. Il appartient au préleveur de mettre en œuvre les dispositions permettant de démontrer l'absence de contamination. La transmission des résultats vaut validation et l'exploitant sera donc réputé émetteur de toutes les substances retrouvées dans son rejet, aux teneurs correspondantes. Il lui appartiendra donc de contrôler cette absence de contamination avant transmission des résultats.

- ↪ Si un blanc du système de prélèvement est réalisé, il est recommandé de suivre les prescriptions suivantes :
 - il devra être fait obligatoirement sur une **durée de 3 heures minimum**. Il pourra être réalisé en laboratoire en faisant circuler de l'eau exempte de micropolluants dans le système de prélèvement.
- ↪ Les critères d'acceptation et de prise en compte du blanc seront les suivants :
 - si valeur du blanc < LQ : ne pas soustraire les résultats du blanc du système de prélèvement des résultats de l'effluent
 - si valeur du blanc ≥ LQ et inférieure à l'incertitude de mesure attachée au résultat : ne pas soustraire les résultats du blanc du système de prélèvement des résultats de l'effluent

- si valeur du blanc > l'incertitude de mesure attachée au résultat : la présence d'une contamination est avérée, le laboratoire devra refaire le prélèvement et l'analyse du rejet considéré.

Blanc d'atmosphère

- ↳ La réalisation d'un blanc d'atmosphère permet au laboratoire d'analyse de s'assurer de la fiabilité des résultats obtenus concernant les composés volatils ou susceptibles d'être dispersés dans l'air et pourra fournir des données explicatives à l'exploitant.
- ↳ Le blanc d'atmosphère peut être réalisé à la demande de l'exploitant en cas de **suspicion de présence de substances volatiles** (BTEX, COV, Chlorobenzène, mercure...) sur le site de prélèvement.
- ↳ S'il est réalisé, il doit l'être obligatoirement et systématiquement :
 - le jour du prélèvement des effluents aqueux,
 - sur une durée de 24 heures ou en tout état de cause, sur une durée de prélèvement du blanc d'atmosphère identique à la durée du prélèvement de l'effluent aqueux. La méthodologie retenue est de laisser un flacon d'eau exempte de COV et de métaux exposé à l'air ambiant à l'endroit où est réalisé le prélèvement 24h asservi au débit,
 - Les valeurs du blanc d'atmosphère seront mentionnées dans le rapport d'analyse et en aucun cas soustraites des autres.

4 ANALYSES

- ↳ Toutes les procédures analytiques doivent être démarrées si possible dans les 24h et en tout état de cause 48 heures au plus tard après la fin du prélèvement.
- ↳ Toutes les analyses doivent rendre compte de la **totalité** de l'échantillon (effluent brut, MES comprises) en respectant les dispositions relatives au traitement des MES reprises ci-dessous, hormis pour les diphényléthers polybromés.
- ↳ Dans le cas des **métaux**, l'analyse demandée est une détermination de la concentration en **métal total** contenu dans l'effluent (aucune filtration), obtenue après digestion de l'échantillon selon les normes en vigueur :
 - Norme ISO 15587-1 "Qualité de l'eau Digestion pour la détermination de certains éléments dans l'eau Partie 1 : digestion à l'**eau régale**" ou
 - Norme ISO 15587-2 "Qualité de l'eau Digestion pour la détermination de certains éléments dans l'eau Partie 2 : digestion à l'**acide nitrique**".

Pour le **mercure**, l'étape de digestion complète sans filtration préalable est décrite dans les normes analytiques spécifiques à cet élément.
- ↳ Dans le cas des **alkylphénols**, il est demandé de rechercher **simultanément** les nonylphénols, les octylphénols ainsi que les deux premiers homologues d'éthoxylates² de nonylphénols (NP10E et NP20E) et les deux premiers homologues d'éthoxylates² d'octylphénols (OP10E et OP20E). La recherche des éthoxylates peut être effectuée sans surcoût conjointement à celle des nonylphénols et des octylphénols par l'utilisation du projet de norme ISO/DIS 18857-2³.

² Les éthoxylates de nonylphénols et d'octylphénols constituent à terme une source indirecte de nonylphénols et d'octylphénols dans l'environnement.

³ ISO/DIS 18857-2 : Qualité de l'eau – Dosage d'alkylphénols sélectionnés- Partie 2 : Détermination des alkylphénols, d'éthoxylates d'alkylphénol et bisphénol A – Méthode pour échantillons non filtrés en

- ↪ Certains paramètres de suivi habituel de l'établissement, à savoir la DCO (Demande Chimique en Oxygène) ou COT (Carbone Organique Total) en fonction de l'arrêté préfectoral en vigueur, et les MES (Matières en Suspension) seront analysés systématiquement dans chaque effluent selon les normes en vigueur (cf. notes ⁴, ⁵, ⁶ et ⁷) afin de vérifier la représentativité de l'activité de l'établissement le jour de la mesure.
- ↪ Les performances analytiques à atteindre pour les eaux résiduaires sont indiquées en ANNEXE 5.2. Elles sont issues de l'exploitation des limites de quantification transmises par les prestataires d'analyses dans le cadre de l'action RSDE depuis 2005.

Prise en compte des MES

- ↪ Le laboratoire doit préciser et décrire de façon détaillée les méthodes mises en œuvre en cas de concentration en MES > 50 mg/L.
- ↪ Pour les paramètres visés à l'annexe 5.1 (à l'exception de la DCO, du COT et des MES), il est demandé:

- Si $50 < \text{MES} < 250 \text{ mg/l}$: réaliser 3 extractions liquide/liquide successives au minimum sur l'échantillon brut sans séparation.
- Si $\text{MES} \geq 250 \text{ mg/l}$: analyser séparément la phase aqueuse et la phase particulaire après filtration ou centrifugation de l'échantillon brut, sauf pour les **composés volatils** pour lesquels le traitement de l'échantillon brut par filtration est à proscrire. Les composés volatils concernés sont : 3,4 dichloroaniline, Epichlorhydrine, Tributylphosphate, Acide chloroacétique, Benzène, Ethylbenzène, Isopropylbenzène, Toluène, Xylènes (Somme o,m,p), 1,2,3 trichlorobenzène, 1,2,4 trichlorobenzène, 1,3,5 trichlorobenzène, Chlorobenzène, 1,2 dichlorobenzène, 1,3 dichlorobenzène, 1,4 dichlorobenzène, 1 chloro 2 nitrobenzène, 1 chloro 3 nitrobenzène, 1 chloro 4 nitrobenzène, 2 chlorotoluène, 3 chlorotoluène, 4 chlorotoluène, Nitrobenzène, 2 nitrotoluène, 1,2 dichloroéthane, Chlorure de méthylène, Chloroforme, Tétrachlorure de carbone, chloroprène, 3 chloroprène, 1,1 dichloroéthane, 1,1 dichloroéthylène, 1,2 dichloroéthylène, hexachloroéthane, 1,1,2,2 tétrachloroéthane, Tétrachloroéthylène, 1,1,1 trichloroéthane, 1,1,2 trichloroéthane, Trichloroéthylène, Chlorure de vinyle, 2 chloroaniline, 3 chloroaniline, 4 chloroaniline et 4 chloro 2 nitroaniline.
- La restitution pour chaque effluent chargé ($\text{MES} \geq 250 \text{ mg/l}$) sera la suivante pour l'ensemble des substances de l'ANNEXE 5.1 : valeur en $\mu\text{g/l}$ obtenue dans la **phase aqueuse**, valeur en $\mu\text{g/kg}$ obtenue dans la **phase particulaire** et valeur **totale calculée en $\mu\text{g/l}$** .

L'analyse des diphenyléthers polybromés (PBDE) n'est pas demandée dans l'eau, et sera à réaliser selon la norme ISO 22032 **uniquement sur les MES** dès que leur concentration est \geq à 50 mg/l. La quantité de MES à prélever pour l'analyse devra permettre d'atteindre une LQ équivalente dans l'eau de 0,05 $\mu\text{g/l}$ pour chaque BDE.

utilisant l'extraction sur phase solide et chromatographie en phase gazeuse avec détection par spectrométrie de masse après dérivation. Disponible auprès de l'AFNOR, commission T 91M et qui sera publiée prioritairement en début 2009.

⁴ NF T 90-101 : Qualité de l'eau : Détermination de la demande chimique en oxygène (DCO)

⁵ NF EN 872 : Qualité de l'eau : Dosage des matières en suspension Méthode par filtration sur filtre en fibres de verre

⁶ NF EN 1484 – Analyse des eaux : Lignes directrices pour le dosage du Carbone Organique Total et du Carbone Organique Dissous

⁷ NF T 90-105-2 : Qualité de l'eau : Dosage des matières en suspension Méthode par centrifugation

5 TRANSMISSION DES RESULTATS

L'application informatique GIDAF (Gestion Informatisée des Données d'autosurveillance fréquente) permettra à terme la saisie directe des informations demandées par l'annexe 5.3 et leur télétransmission à l'inspection et à l'INERIS, chargé du suivi de la qualité des prestations des laboratoires et du traitement des données issues de cette seconde campagne d'analyse des substances dangereuses. L'extension nationale de cette application informatique actuellement testée par certaines DRIRE est prévue pour le courant de l'année 2009.

Dans l'attente de l'utilisation généralisée de cet outil, c'est par le biais du site <http://rsde.ineris.fr> que l'annexe 5.4 (qui reprend les éléments demandés dans l'annexe 5.3) doit être transmise à l'INERIS par l'exploitant.

Les résultats d'analyses ainsi que les éléments relatifs au contexte de la mesure analytique des substances décrit à l'annexe 5.4 devront être adressés mensuellement par l'exploitant à l'inspection par courrier.

6 LISTE DES ANNEXES


| Repère | Désignation | Nombre de pages |
|------------|---|-----------------|
| ANNEXE 5.1 | SUBSTANCES A SURVEILLER | 3 |
| ANNEXE 5.2 | LIMITES DE QUANTIFICATION A ATTEINDRE PAR SUBSTANCE | 3 |
| ANNEXE 5.3 | INFORMATIONS DEMANDEES PAR PRELEVEMENT, PAR PARAMETRE ET PAR FRACTION ANALYSEE RESTITUTION AU FORMAT SANDRE | 3 |
| ANNEXE 5.4 | TRAME DE RESTITUTION DES INFORMATIONS DEMANDEES PAR PRELEVEMENT, PAR PARAMETRE ET PAR FRACTION ANALYSEE FIGURANT A L'ANNEXE 5.3 | 1 |
| ANNEXE 5.5 | LISTE DES PIECES A FOURNIR PAR LE LABORATOIRE PRESTATAIRE DE L'EXPLOITANT | 5 |


ANNEXE 5.1 : SUBSTANCES A SURVEILLER


| Famille | Substances ¹ | Code SANDRE ² | n° DCE ³ | n° 76/464 ⁴ |
|----------------|---|--------------------------|---------------------|------------------------|
| Alkylphénols | Nonylphénols | 1957 | 21 | |
| | NP10E | demande en cours | | |
| | NP20E | demande en cours | | |
| | Octylphénols | 1920 | 25 | |
| | OP10E | demande en cours | | |
| | OP20E | demande en cours | | |
| Anilines | 2 chloroaniline | 1593 | | 17 |
| | 3 chloroaniline | 1592 | | 18 |
| | 4 chloroaniline | 1591 | | 19 |
| | 4-chloro-2 nitroaniline | 1594 | | 27 |
| | 3,4 dichloroaniline | 1586 | | 52 |
| Autres | Chloroacétates C ₁₂ -C ₁₄ | 1915 | | |
| | Biphényle | 1584 | | 11 |
| | Epichlorhydrine | 1494 | | 78 |
| | Tributylphosphate | 1847 | | 114 |
| | Acide chloroacétique | 1465 | | 16 |
| BDE | Tétabromodiphényléther BDE 47 | 2919 | 5 | |
| | Pentabromodiphényléther (BDE 99) | 2916 | 5 | |
| | Pentabromodiphényléther (BDE 100) | 2915 | 5 | |
| | Hexabromodiphényléther BDE 154 | 2911 | 5 | |
| | Hexabromodiphényléther BDE 153 | 2912 | 5 | |
| | Heptabromodiphényléther BDE 183 | 2910 | 5 | |
| | Décabromodiphényléther (BDE 209) | 1815 | 5 | |
| BTEX | Benzène | 1114 | 4 | 7 |
| | Éthylbenzène | 1497 | | 79 |
| | Isopropylbenzène | 1633 | | 87 |
| | Toluène | 1278 | | 112 |
| | Xylènes (Somme o,m,p) | 1780 | | 129 |
| Chlorobenzènes | Hexachlorobenzène | 1199 | 16 | 33 |
| | Pentachlorobenzène | 1338 | 26 | |
| | 1,2,3 trichlorobenzène | 1630 | 31 | 117 |
| | 1,2,4 trichlorobenzène | 1283 | 31 | 118 |
| | 1,3,5 trichlorobenzène | 1629 | | 117 |
| | Chlorobenzène | 1467 | | 20 |
| | 1,2 dichlorobenzène | 1165 | | 53 |
| | 1,3 dichlorobenzène | 1164 | | 54 |
| | 1,4 dichlorobenzène | 1166 | | 55 |
| | 1,2,4,5 tétrachlorobenzène | 1631 | | 109 |
| | 1-chloro-2-nitrobenzène | 1469 | | 28 |
| | 1-chloro-3-nitrobenzène | 1468 | | 29 |
| | 1-chloro-4-nitrobenzène | 1470 | | 30 |
| Chlorophénols | Pentachlorophénol | 1235 | 27 | 102 |


| Famille | Substances ¹ | Code SANDRE ² | n°DCE ³ | n°76/464 ⁴ |
|-------------------|-----------------------------------|--------------------------|--------------------|-----------------------|
| | 4-chloro-3-méthylphénol | 1636 | | 24 |
| | 2 chlorophénol | 1471 | | 33 |
| | 3 chlorophénol | 1651 | | 34 |
| | 4 chlorophénol | 1650 | | 35 |
| | 2,4 dichlorophénol | 1486 | | 64 |
| | 2,4,5 trichlorophénol | 1548 | | 122 |
| | 2,4,6 trichlorophénol | 1549 | | 122 |
| COHV | Hexachloropentadiène | 2612 | | |
| | 1,2 dichloroéthane | 1161 | 10 | 59 |
| | Chlorure de méthylène | 1168 | 11 | 62 |
| | Hexachlorobutadiène | 1652 | 17 | 37 |
| | Chloroforme | 1135 | 32 | 23 |
| | Tétrachlorure de carbone | 1276 | | 13 |
| | Chloroprène | 2611 | | 36 |
| | 3-chloroprène (chlorure d'allyle) | 2065 | | 37 |
| | 1,1 dichloroéthane | 1160 | | 58 |
| | 1,1 dichloroéthylène | 1162 | | 60 |
| | 1,2 dichloroéthylène | 1163 | | 61 |
| | Hexachloroéthane | 1656 | | 86 |
| | 1,1,2,2 tétrachloroéthane | 1271 | | 110 |
| | Tétrachloroéthylène | 1272 | | 111 |
| | 1,1,1 trichloroéthane | 1284 | | 119 |
| | 1,1,2 trichloroéthane | 1285 | | 120 |
| | Trichloroéthylène | 1286 | | 121 |
| | Chlorure de vinyle | 1753 | | 128 |
| | Chlorotoluènes | 2-chlorotoluène | 1602 | |
| 3-chlorotoluène | | 1601 | | 39 |
| 4-chlorotoluène | | 1600 | | 40 |
| HAP | Anthracène | 1458 | | |
| | Fluoranthène | 1191 | 15 | |
| | Naphtalène | 1517 | 22 | 96 |
| | Acénaphène | 1453 | | |
| | Benzo(a)Pyrane | 1115 | 22 | |
| | Benzo(b)Fluoranthène | 1116 | 22 | |
| | Benzo(e)Phénanthrène | 1118 | 23 | |
| | Benzo(k)Fluoranthène | 1117 | 23 | |
| | Indeno(1,2,3-cd)Pyrane | 1204 | 23 | |
| | Cadmium et ses composés | 1388 | 6 | 12 |
| Métaux | Plomb et ses composés | 1382 | 20 | |
| | Mercurie et ses composés | 1387 | 21 | 97 |
| | Nickel et ses composés | 1386 | 23 | |
| | Arsenic et ses composés | 1369 | | 4 |
| | Zinc et ses composés | 1383 | | 133 |
| | Cuivre et ses composés | 1392 | | 134 |
| | Chrome et ses composés | 1389 | | 136 |
| Nitro aromatiques | 2-nitrotoluène | 2613 | | |
| | Nitrobenzène | 2614 | | |
| Organétains | tributylétain cation | 2370 | 30 | 115 |
| | Dibutylétain cation | 1771 | | 49,50,51 |
| | Monobutylétain cation | 2542 | | |

| Famille | Substances ¹ | Code SANDRE ² | n° DCE ³ | n° 76/464 ⁴ |
|----------------------------|--|--------------------------|---------------------|------------------------|
| | Triphénylétain cation | <i>demande en cours</i> | | 125,126,127 |
| <i>PCB</i> | PCB 28 | 1239 | | 101 |
| | PCB 52 | 1241 | | |
| | PCB 101 | 1242 | | |
| | PCB 118 | 1243 | | |
| | PCB 138 | 1244 | | |
| | PCB 153 | 1245 | | |
| | PCB 180 | 1246 | | |
| <i>Pesticides</i> | Trifluraline | 1289 | 33 | |
| | Alachlore | 1101 | 1 | |
| | Atrazine | 1107 | 3 | |
| | Chlorfenvinphos | 1464 | 8 | |
| | Chlorpyrifos | 1083 | 9 | |
| | Diuron | 1177 | 13 | |
| | Alpha Endosulfan | 1178 | 14 | |
| | Beta Endosulfan | 1179 | 14 | |
| | alpha Hexachlorocyclohexane | 1200 | 18 | |
| | gamma isomère lindane | 1201 | 18 | |
| | Isoproturon | 1208 | 19 | |
| Simazine | 1263 | 29 | | |
| <i>Paramètres de suivi</i> | Demande Chimique en Oxygène ou Carbone Organique Total | 1314 1841 | | |
| | Matières en Suspension | 1305 | | |

 Substances Dangereuses Prioritaires issues de l'annexe X de la DCE (tableau A de la circulaire du 07/05/07) et de la directive fille de la DCE adoptée le 20 octobre 2008 (anthracène et endosulfan)

 Substances Prioritaires issues de l'annexe X de la DCE (tableau A de la circulaire du 07/05/07)

 Autres substances pertinentes issues de la liste I de la directive 2006/11/CE (anciennement Directive 76/464/CEE) et ne figurant pas à l'annexe X de la DCE (tableau B de la circulaire du 07/05/07)

 Autres substances pertinentes issues de la liste II de la directive 2006/11/CE (anciennement Directive 76/464/CEE) et autres substances, non SDP ni SP (tableaux D et E de la circulaire du 07/05/07)

 Autres paramètres

¹ : Les groupes de substances sont indiqués en italique.

² : Code Sandre de la substance : <http://sandre.eaufrance.fr/app/References/client.php>

³ : Correspondance avec la numérotation utilisée à l'annexe X de la DCE (Directive 2000/60/CE).

⁴ : N° UE : le nombre mentionné correspond au classement par ordre alphabétique issu de la communication de la Commission européenne au Conseil du 22 juin 1982

ANNEXE 5.2 : LIMITES DE QUANTIFICATION A ATTEINDRE

| Famille | Substances | Code SANDRE ¹ | LQ ² à atteindre par substance par les laboratoires prestataires en µg/l Eaux Résiduaires |
|-----------------------|--|--------------------------|--|
| Alkylphénols | Nonylphénols | 1957 | 0.1 |
| | NP1OE | demande en cours | 0.1 |
| | NP2OE | demande en cours | 0.1 |
| | Octylphénols | 1920 | 0.1 |
| | OP1OE | demande en cours | 0.1* |
| | OP2OE | demande en cours | 0.1* |
| Anilines | 2 chloroaniline | 1593 | 0.1 |
| | 3 chloroaniline | 1592 | 0.1 |
| | 4 chloroaniline | 1591 | 0.1 |
| | 4-chloro-2 nitroaniline | 1594 | 0.1 |
| | 3,4 dichloroaniline | 1586 | 0.1 |
| Autres | Chloroalcènes C _n -C _n | 1955 | 10 |
| | Biphényle | 1584 | 0.05 |
| | Epichlorhydrine | 1494 | 0.5 |
| | Tributylphosphate | 1847 | 0.1 |
| | Acide chloroacétique | 1465 | 25 |
| BDE | Tétrabromodiphényléther BDE 47 | 2919 | La quantité de MES à prélever pour l'analyse devra permettre d'atteindre une LQ équivalente dans l'eau de 0,05 µg/l pour chaque BDE. |
| | Pentabromodiphényléther (BDE 99) | 2916 | |
| | Pentabromodiphényléther (BDE 100) | 2915 | |
| | Hexabromodiphényléther BDE 154 | 2911 | |
| | Hexabromodiphényléther BDE 153 | 2912 | |
| | Heptabromodiphényléther BDE 183 | 2910 | |
| | Décabromodiphényléther (BDE 209) | 1815 | |
| BTEX | Benzène | 1114 | 1 |
| | Ethylbenzène | 1497 | 1 |
| | Isopropylbenzène | 1633 | 1 |
| | Toluène | 1278 | 1 |
| | Xylènes (Somme o,m,p) | 1780 | 2 |
| Chlorobenzènes | Hexachlorobenzène | 1199 | 0.01 |
| | Pentachlorobenzène | 1388 | 0.02 |
| | 1,2,3 trichlorobenzène | 1630 | 1 |
| | 1,2,4 trichlorobenzène | 1283 | 1 |
| | 1,3,5 trichlorobenzène | 1629 | 1 |
| | Chlorobenzène | 1467 | 1 |
| | 1,2 dichlorobenzène | 1165 | 1 |
| | 1,3 dichlorobenzène | 1164 | 1 |
| | 1,4 dichlorobenzène | 1166 | 1 |
| | 1,2,4,5 tétrachlorobenzène | 1631 | 0.05 |

| Famille | Substances | Code SANDRE ¹ | LQ ² à atteindre par substance par les laboratoires prestataires en µg/l Eaux Résiduaires |
|--------------------------|-----------------------------------|--------------------------|--|
| | 1-chloro-2-nitrobenzène | 1469 | 0,1 |
| | 1-chloro-3-nitrobenzène | 1468 | 0,1 |
| | 1-chloro-4-nitrobenzène | 1470 | 0,1 |
| Chlorophénols | Pentachlorophénol | 1235 | 0,1 |
| | 4-chloro-3-méthylphénol | 1636 | 0,1 |
| | 2 chlorophénol | 1471 | 0,1 |
| | 3 chlorophénol | 1651 | 0,1 |
| | 4 chlorophénol | 1650 | 0,1 |
| | 2,4 dichlorophénol | 1486 | 0,1 |
| | 2,4,5 trichlorophénol | 1548 | 0,1 |
| | 2,4,6 trichlorophénol | 1549 | 0,1 |
| COHV | Hexachloropentadiène | 2612 | 0,1 |
| | 1,2 dichloroéthane | 1161 | 2 |
| | Chlorure de méthylène | 1168 | 5 |
| | Hexachlorobutadiène | 1692 | 0,5 |
| | Chloroforme | 1135 | 1 |
| | Tétrachlorure de carbone | 1276 | 0,5 |
| | Chloroprène | 2611 | 1 |
| | 3-chloroprène (chlorure d'allyle) | 2065 | 1 |
| | 1,1 dichloroéthane | 1160 | 5 |
| | 1,1 dichloroéthylène | 1162 | 2,5 |
| | 1,2 dichloroéthylène | 1163 | 5 |
| | Hexachloroéthane | 1656 | 1 |
| | 1,1,2,2 tétrachloroéthane | 1271 | 1 |
| | Tétrachloroéthylène | 1272 | 0,5 |
| | 1,1,1 trichloroéthane | 1284 | 0,5 |
| | 1,1,2 trichloroéthane | 1285 | 1 |
| | Trichloroéthylène | 1286 | 0,5 |
| | Chlorure de vinyle | 1753 | 5 |
| | HAP | Anthracène | 1190 |
| Fluoranthène | | 1191 | 0,01 |
| Naphtalène | | 1517 | 0,05 |
| Acénaphène | | 1453 | 0,01 |
| Benzo (a) Pyrane | | 1115 | 0,01 |
| Benzo (k) Fluoranthène | | 1117 | 0,01 |
| Benzo (b) Fluoranthène | | 1116 | 0,01 |
| Benzo (e,h,i) Perylène | | 1113 | 0,01 |
| Indeno (1,2,3-cd) Pyrane | | 1204 | 0,01 |
| Métaux | Cadmium et ses composés | 1383 | 2 |
| | Plomb et ses composés | 1382 | 5 |
| | Mercuriale et ses composés | 1387 | 0,5 |
| | Nickel et ses composés | 1386 | 10 |
| | Arsenic et ses composés | 1369 | 5 |
| | Zinc et ses composés | 1383 | 10 |
| | Cuivre et ses composés | 1392 | 5 |
| Chrome et ses composés | 1389 | 5 | |
| Organoétains | Tributyletain cation | 7879 | 0,02 |

| Famille | Substances | Code SANDRE ¹ | LQ ² à atteindre par substance par les laboratoires prestataires en µg/l Eaux Résiduaires |
|------------------------|-----------------------------|--|--|
| | Dibutylétain cation | 1771 | 0.02 |
| | Monobutylétain cation | 2542 | 0.02 |
| | Triphénylétain cation | <i>demande en cours</i> | 0.02 |
| PCB | PCB 28 | 1239 | 0.01 |
| | PCB 52 | 1241 | 0.01 |
| | PCB 101 | 1242 | 0.01 |
| | PCB 118 | 1243 | 0.01 |
| | PCB 138 | 1244 | 0.01 |
| | PCB 153 | 1245 | 0.01 |
| | PCB 180 | 1246 | 0.01 |
| Pesticides | Trifluraline | 1289 | 0.05 |
| | Atachlore | 1101 | 0.02 |
| | Atrazine | 1107 | 0.03 |
| | Chlorfenvinphos | 1464 | 0.05 |
| | Chlorpyrifos | 1083 | 0.05 |
| | Diuron | 1177 | 0.05 |
| | alpha-Endosulfan | 1178 | 0.02 |
| | beta-Endosulfan | 1179 | 0.02 |
| | alpha-Hexachlorocyclohexane | 1200 | 0.02 |
| | gamma-isomère Lindane | 1203 | 0.02 |
| | Isoproturon | 1208 | 0.05 |
| | Simazine | 1263 | 0.03 |
| | Paramètres de suivi | Demande Chimique en Oxygène ou Carbone Organique Total | 1314 |
| | | 1841 | 300 |
| Matières en Suspension | | 1305 | 2000 |
| | | | |

¹ Code Sandre accessible sur <http://sandre.eaufrance.fr/app/References/client.php>

² La valeur à atteindre pour la limite de quantification (LQ) correspond à la valeur que 50% des prestataires sont capables d'atteindre le plus fréquemment. Ces valeurs sont issues de l'exploitation des LQ transmises par les laboratoires dans le cadre de l'action 3RSDE depuis 2005.

* Valeur de LQ dérivée de l'annexe D de la norme ISO/DIS 18857-2

ANNEXE 5.3 : INFORMATIONS DEMANDEES PAR PRELEVEMENT, PAR PARAMETRE ET PAR FRACTION ANALYSEE RESTITUTION AU FORMAT SANDRE

| POUR CHAQUE PRELEVEMENT : INFORMATIONS DEMANDEES | | |
|---|---------------------------------------|---|
| Critère SANDRE | Valeurs possibles | Exemples de restitution |
| IDENTIFICATION DE L'ORGANISME DE PRELEVEMENT | Imposé | Code Sandre du prestataire de prélèvement Code exploitant |
| IDENTIFICATION DE L'ECHANTILLON | Texte | Champ libre permettant d'identifier l'échantillon. Référence donnée par le laboratoire |
| TYPE DE PRELEVEMENT | Liste déroulante | - Asservi au débit - Proportionnel au temps - Prélèvement ponctuel |
| PERIODE DE PRELEVEMENT DATE DEBUT | Date | Date de début Format JJ/MM/AAAA |
| DUREE DE PRELEVEMENT | Nombre | Durée en Nombre d'heures |
| REFERENTIEL DE PRELEVEMENT | Texte | Champ destiné à recevoir la référence à la norme de prélèvement |
| DATE DERNIER CONTROLE METROLOGIQUE DU DEBITMETRE | Date | Renseigne la date du dernier contrôle métrologique valide du débitmètre |
| NOMBRE D'ECHANTILLON | Nombre entier | Nombre de prélèvements pour constituer l'échantillon moyen (valeur par défaut 1) |
| BLANC SYSTEME PRELEVEMENT | | Oui, Non |
| BLANC ATMOSPHERE | | Oui, Non |
| DATE DE PRISE EN CHARGE PAR LE LABORATOIRE | Date | Date d'arrivée au laboratoire Format JJ/MM/AAAA |
| IDENTIFICATION LABORATOIRE PRINCIPAL ANALYSE | | Code Sandre Laboratoire |
| TEMPERATURE DE L'ENCEINTE (ARRIVEE AU LABORATOIRE) | Nombre décimal 1 chiffre significatif | Température (unité °C) |

| POUR CHAQUE PARAMETRE ET POUR CHAQUE FRACTION ANALYSEE : INFORMATIONS DEMANDEES | | |
|---|--|--|
| Critère SANDRE | Valeurs possibles | Exemples de restitution |
| CODE SANDRE PARAMETRE | Imposé | |
| DATE DE DEBUT D'ANALYSE PAR LE LABORATOIRE | Date | Date de début d'analyse par le laboratoire Format JJ/MM/AAAA |
| NOM PARAMETRE | Imposé | Nom sandre |
| REFERENTIEL | Imposé | <i>Analyse réalisée sous accréditation</i> <i>Analyse réalisée hors accréditation</i> |
| NUMERO DOSSIER ACCREDITATION | | Numéro d'accréditation De type N° X-XXXX |
| FRACTION ANALYSEE | Imposé | 3 : Phase aqueuse de l'eau 23 : Eau brute 41 : MES brutes |
| METHODE DE PREPARATION | L / L SPE SBSE SPE disk. L / S (MES) ASE (MES) SOXHLET (MES) Minéralisation Eau régale Minéralisation Acide nitrique Minéralisation autre | |
| TECHNIQUE DE DETECTION | FID TCD ECD GC/MS LC/MS GC/MS/MS GC/LRMS GC/LRMS/MS LC/MS/MS GC/HRMS GC/HRMS/MS FAAS ZAAS ICP/OES ICP/MS HPLC-DAD HPLC FLUO HPLC UV | |
| METHODE D'ANALYSE (norme ou à défaut le type de méthode) | texte | |

| POUR CHAQUE PARAMETRE ET POUR CHAQUE FRACTION ANALYSEE : INFORMATIONS DEMANDEES | | | |
|---|--|-------------------|--|
| Critère SANDRE | | Valeurs possibles | Exemples de restitution |
| LIMITÉ DE QUANTIFICATION | Valeur | Libre (numérique) | Libre (numérique) |
| | Unité | Imposé | EAU BRUTE : $\mu\text{g/l}$; PHASE AQUEUSE : $\mu\text{g/l}$, MES (PHASE PARTICULAIRE) : $\mu\text{g/kg}$ sauf MES, DCO ou COT (<i>unité en mg/l</i>) |
| | Incertitu de avec facteur d'élargissement (k=2) | Libre (numérique) | Pour une incertitude de 15%, la valeur échangée sera 15 |
| RESULTAT | Valeur | Libre (numérique) | Si résultat < limite de détection ou résultat < LQ : saisir dans résultat la valeur LD ou LQ et renseigner le Champ CODE REMARQUE DE L'ANALYSE |
| | Unité | Imposé | EAU BRUTE : $\mu\text{g/l}$; PHASE AQUEUSE : $\mu\text{g/l}$, MES (PHASE PARTICULAIRE) : $\mu\text{g/kg}$ |
| | Incertitu de avec facteur d'élargissement (k=2) | Libre (numérique) | Pour une incertitude de 15%, la valeur échangée sera 15 |
| CODE REMARQUE DE L'ANALYSE | | Imposé | Code 0 : Analyse non faite Code 1 : Résultat \geq limite de quantification Code 10 : Résultat < limite de quantification |
| CONFIRMATION DU RESULTAT | | Imposé | Code 0 : NON CONFIRME (analyse unique) Code 1 : CONFIRME (analyse dupliquée, confirmation par SM) |
| COMMENTAIRES | | Libre | Liste des paramètres retrouvés dans le blanc du système de prélèvement ou d'atmosphère + ordre de grandeur. LQ élevée (matrice complexe) Présence d'interférents etc.... |

Les critères identifiés en gras sont à renseigner obligatoirement lors de la restitution des données. L'absence de renseignements sur les champs obligatoires sera une entorse à l'engagement du laboratoire pouvant conditionner le cas échéant le paiement de la prestation par l'exploitant.

**ANNEXE 5.4 : FORMAT DE RESTITUTION DES INFORMATIONS DEMANDEES PAR PRELEVEMENT, PAR PARAMETRE ET PAR FRACTION
ANALYSEE A L'ANNEXE 5.3**

Le format de restitution sera mis en ligne sur le site <http://rsde.ineris.fr/>

Conditions de prélèvement et d'analyses

| Identification de l'échantillon | Identification de l'organisme de prélèvement | références de prélèvement | Type de prélèvement | date de prélèvement | date de mise en œuvre de la méthode | Norme de prélèvement pour référence moyen | Période de prélèvement (date début - date fin) | Durée de prélèvement | Blanc du système de prélèvement | Blanc d'atmosphère | Identification du laboratoire principal d'analyse | Date de prise en charge de l'échantillon par le laboratoire principal | Terminaison de l'analyse (CCI / transport) |
|---------------------------------|---|---|--|---------------------|-------------------------------------|---|--|--------------------------|---------------------------------|--------------------|---|---|--|
| zone fibre de verre | code centre de prestation de prélèvement, code exploitant | champ texte relatif à recevoir les références à la norme de prélèvement | liste déroulante détaillée (essai au débit proportionnel au temps, ponctuel) | cas normal | cas normal | nombre entier | date (format JJJJMMAAA) | durée en nombre d'heures | oui / non | oui / non | code SAJURE de l'intervenant principal | date (format JJJJMMAAA) | montre automatique / étalonnage significatif |
| | | | | | | | | | | | | | |
| | | | | | | | | | | | | | |
| | | | | | | | | | | | | | |

Résultats d'analyses

| Code SANODE (liste déroulante des codes sondes) | Unité court de paramètre (en lien direct avec code sonde et paramètre) | Résultat (en lien direct avec code sonde et paramètre) | Unité de mesure | Unité de mesure | Unité de mesure | Unité de mesure | Unité de mesure | Unité de mesure | Unité de mesure | Unité de mesure | Unité de mesure | Unité de mesure | Unité de mesure | Unité de mesure | Unité de mesure | Unité de mesure | Unité de mesure | Unité de mesure |
|---|--|--|-----------------|-----------------|-----------------|-----------------|-----------------|-----------------|-----------------|-----------------|-----------------|-----------------|-----------------|-----------------|-----------------|-----------------|-----------------|-----------------|
| Débit | Débit | Débit | m³/h | m³/h | m³/h | m³/h | m³/h | m³/h | m³/h | m³/h | m³/h | m³/h | m³/h | m³/h | m³/h | m³/h | m³/h | m³/h |
| DOO | DOO | DOO | g/l | g/l | g/l | g/l | g/l | g/l | g/l | g/l | g/l | g/l | g/l | g/l | g/l | g/l | g/l | g/l |
| NIES | NIES | NIES | g/l | g/l | g/l | g/l | g/l | g/l | g/l | g/l | g/l | g/l | g/l | g/l | g/l | g/l | g/l | g/l |
| substance 1 | substance 1 | substance 1 | g/l | g/l | g/l | g/l | g/l | g/l | g/l | g/l | g/l | g/l | g/l | g/l | g/l | g/l | g/l | g/l |
| substance 1 | substance 1 | substance 1 | g/l | g/l | g/l | g/l | g/l | g/l | g/l | g/l | g/l | g/l | g/l | g/l | g/l | g/l | g/l | g/l |
| substance 1 total | substance 1 total | substance 1 total | g/l | g/l | g/l | g/l | g/l | g/l | g/l | g/l | g/l | g/l | g/l | g/l | g/l | g/l | g/l | g/l |
| substance 1x (ou autre) | substance 1x (ou autre) | substance 1x (ou autre) | g/l | g/l | g/l | g/l | g/l | g/l | g/l | g/l | g/l | g/l | g/l | g/l | g/l | g/l | g/l | g/l |
| substance 1x (ou autre) | substance 1x (ou autre) | substance 1x (ou autre) | g/l | g/l | g/l | g/l | g/l | g/l | g/l | g/l | g/l | g/l | g/l | g/l | g/l | g/l | g/l | g/l |

ANNEXE 5.5 : LISTE DES PIÈCES À FOURNIR PAR LE LABORATOIRE PRESTATAIRE À L'EXPLOITANT

Justificatifs à produire

1. **Justificatifs** d'accréditations sur les opérations de prélèvements (si disponible) et d'analyse de substances dans la matrice « eaux résiduaires » comprenant a minima :
 - ✓ Numéro d'accréditation
 - ✓ Extrait de l'annexe technique sur les substances concernées
2. Liste de références en matière d'opérations de prélèvements de substances dangereuses dans les rejets industriels
3. Tableau des performances et d'assurance qualité à renseigner obligatoirement : les critères de choix pour l'exploitant pour la sélection d'un laboratoire prestataire sont repris dans ce tableau : substance accréditée ou non, et limite de quantification qui doivent être inférieures ou égales aux LQ de l'annexe 5.2.
4. Attestation du prestataire s'engageant à respecter les prescriptions de l'annexe technique (modèle joint)

**TABLEAU DES PERFORMANCES ET ASSURANCE QUALITE
A RENSEIGNER ET A RESTITUER A L'EXPLOITANT**

| Famille | Substances | Code SANDRE | Substance Accréditée ¹ oui / non sur matrice eaux résiduaires | LQ en µg/l (obtenue sur une matrice eau résiduaire) |
|-----------------------|--|------------------|--|--|
| Alkylphénols | Nonylphénols | 1957 | | |
| | NP1OE | demande en cours | | |
| | NP2OE | demande en cours | | |
| | Octylphénols | 1920 | | |
| | OP1OE | demande en cours | | |
| | OP2OE | demande en cours | | |
| Anilines | 2 chloroaniline | 1593 | | |
| | 3 chloroaniline | 1592 | | |
| | 4 chloroaniline | 1591 | | |
| | 4-chloro-2 nitroaniline | 1594 | | |
| | 3,4 dichloroaniline | 1586 | | |
| Autres | Chloroalcanes C ₆ -C ₈ | 1095 | | |
| | Biphényle | 1584 | | |
| | Epichlorhydrine | 1494 | | |
| | Tributylphosphate | 1847 | | |
| | Acide chloroacétique | 1465 | | |
| BDE | Tétrabromodiphényléther BDE 47 | 2919 | | |
| | Pentabromodiphényléther (BDE 99) | 2916 | | |
| | Pentabromodiphényléther (BDE 100) | 2915 | | |
| | Hexabromodiphényléther BDE 154 | 2911 | | |
| | Hexabromodiphényléther BDE 153 | 2912 | | |
| | Heptabromodiphényléther BDE 183 | 2910 | | |
| | Décabromodiphényléther (BDE 209) | 1815 | | |
| | | | | |
| BTEX | Benzène | 1114 | | |
| | Ethylbenzène | 1497 | | |
| | Isopropylbenzène | 1633 | | |
| | Toluène | 1278 | | |
| | Xylènes (Somme o,m,p) | 1780 | | |
| Chlorobenzènes | Hexachlorobenzène | 1199 | | |
| | Pentachlorobenzène | 1888 | | |
| | 1,2,3 trichlorobenzène | 1630 | | |
| | 1,2,4 trichlorobenzène | 1283 | | |
| | 1,3,5 trichlorobenzène | 1629 | | |
| | Chlorobenzène | 1467 | | |
| | 1,2 dichlorobenzène | 1165 | | |
| | 1,3 dichlorobenzène | 1164 | | |
| | 1,4 dichlorobenzène | 1166 | | |
| | 1,2,4,5 tétrachlorobenzène | 1631 | | |
| | 1-chloro-2-nitrobenzène | 1469 | | |
| | 1-chloro-3-nitrobenzène | 1468 | | |

| Famille | Substances | Code SANDRE | Substance Accréditée ¹ oui / non sur matrice eaux résiduaires | LQ en µg/l (obtenue sur une matrice eau résiduaire) |
|----------------------|--------------------------------------|------------------|--|--|
| | 1-chloro-4-nitrobenzène | 1470 | | |
| Chlorophénols | Pentachlorophénol | 1235 | | |
| | 4-chloro-3-méthylphénol | 1636 | | |
| | 2 chlorophénol | 1471 | | |
| | 3 chlorophénol | 1651 | | |
| | 4 chlorophénol | 1650 | | |
| | 2,4 dichlorophénol | 1486 | | |
| | 2,4,5 trichlorophénol | 1548 | | |
| | 2,4,6 trichlorophénol | 1549 | | |
| COHV | Hexachloropentadiène | 2612 | | |
| | 1,2 dichloroéthane | 1161 | | |
| | Chlorure de méthylène | 1168 | | |
| | Hexachlorobutadiène | 1657 | | |
| | Chloroforme | 1135 | | |
| | Tétrachlorure de carbone | 1276 | | |
| | Chloroprène | 2611 | | |
| | 3-chloroprène (chlorure d'allyle) | 2065 | | |
| | 1,1 dichloroéthane | 1160 | | |
| | 1,1 dichloroéthylène | 1162 | | |
| | 1,2 dichloroéthylène | 1163 | | |
| | Hexachloroéthane | 1656 | | |
| | 1,1,2,2 tétrachloroéthane | 1271 | | |
| | Tétrachloroéthylène | 1272 | | |
| | 1,1,1 trichloroéthane | 1284 | | |
| | 1,1,2 trichloroéthane | 1285 | | |
| | Trichloroéthylène | 1286 | | |
| | Chlorure de vinyle | 1753 | | |
| HAP | Anthracène | 1158 | | |
| | Fluoranthène | 1191 | | |
| | Naphtalène | 1517 | | |
| | Acénaphène | 1453 | | |
| | Benzo (a) Pyrane | 1115 | | |
| | Benzo (k) Fluoranthène | 1117 | | |
| | Benzo (b) Fluoranthène | 1116 | | |
| | Benzo (g,h,i) Perylene | 1118 | | |
| | Indène (1,2,3,cd) Pyrene | 1204 | | |
| Métaux | Cadmium et ses composés | 1388 | | |
| | Plomb et ses composés | 1382 | | |
| | Mercurure et ses composés | 1387 | | |
| | Nickel et ses composés | 1386 | | |
| | Arsenic et ses composés | 1369 | | |
| | Zinc et ses composés | 1383 | | |
| | Cuivre et ses composés | 1392 | | |
| | Chrome et ses composés | 1389 | | |
| Organoétains | Diméthylétain cation | 2879 | | |
| | Dibutylétain cation | 1771 | | |
| | Monobutylétain cation | 2542 | | |
| | Triphénylétain cation | demande en cours | | |

| Famille | Substances | Code SANDRE | Substance Accréditée ¹ oui / non sur matrice eaux résiduares | LQ en µg/l (obtenue sur une matrice eau résiduaire) |
|----------------------------|--|--------------|--|--|
| PCB | PCB 28 | 1239 | | |
| | PCB 52 | 1241 | | |
| | PCB 101 | 1242 | | |
| | PCB 118 | 1243 | | |
| | PCB 138 | 1244 | | |
| | PCB 153 | 1245 | | |
| | PCB 180 | 1246 | | |
| Pesticides | Trifluraline | 1289 | | |
| | Alachlore | 1101 | | |
| | Atrazine | 1107 | | |
| | Chlorfenvinphos | 1464 | | |
| | Chlorpyrifos | 1083 | | |
| | Diuron | 1177 | | |
| | Alfa Endosulfan | 1178 | | |
| | Beta Endosulfan | 1179 | | |
| | Alfa Hexachlorocyclohexane | 1200 | | |
| | Beta isomère Lindane | 1203 | | |
| Isoproturon | 1208 | | | |
| Simazine | 1263 | | | |
| Paramètres de suivi | Demande Chimique en Oxygène ou Carbone Organique Total | 1314 1841 | | |
| | Matières en Suspension | 1305 | | |

¹ : Une absence d'accréditation pourra être acceptée pour certaines substances (substances très rarement accréditées par les laboratoires voire jamais). Il s'agit des substances : « Chloroalcanes C10-C13, diphenylétherbromés, alkylphénols et hexachloropentadiène ».

ATTESTATION DU PRESTATAIRE

Je soussigné(e)

(Nom, qualité)

Coordonnées de l'entreprise :

(Nom, forme juridique, capital social, RCS, siège social et adresse si différente du siège)

.....

.....

- ❖ reconnais avoir reçu et avoir pris connaissance des prescriptions techniques applicables aux opérations de prélèvements et d'analyses pour la mise en œuvre de la deuxième phase de l'action nationale de recherche et de réduction des rejets de substances dangereuses pour le milieu aquatique et des documents auxquels il fait référence.
- ❖ m'engage à restituer les résultats dans un délai de XXX mois après réalisation de chaque prélèvement⁸
- ❖ reconnais les accepter et les appliquer sans réserve.

A :

Le :

Pour le soumissionnaire*, nom et prénom de la personne habilitée à signer le marché :

Signature :

Cachet de la société :

*Signature et qualité du signataire (qui doit être habilité à engager sa société) précédée de la mention « Bon pour acceptation »

⁸ L'attention est attirée sur l'intérêt de disposer des résultats d'analyses de la première mesure avant d'engager la suivante afin d'évaluer l'adéquation du plan de prélèvement, en particulier lors des premières mesures.

ANNEXE 4

Plan de localisation des points de mesures de la situation acoustique

