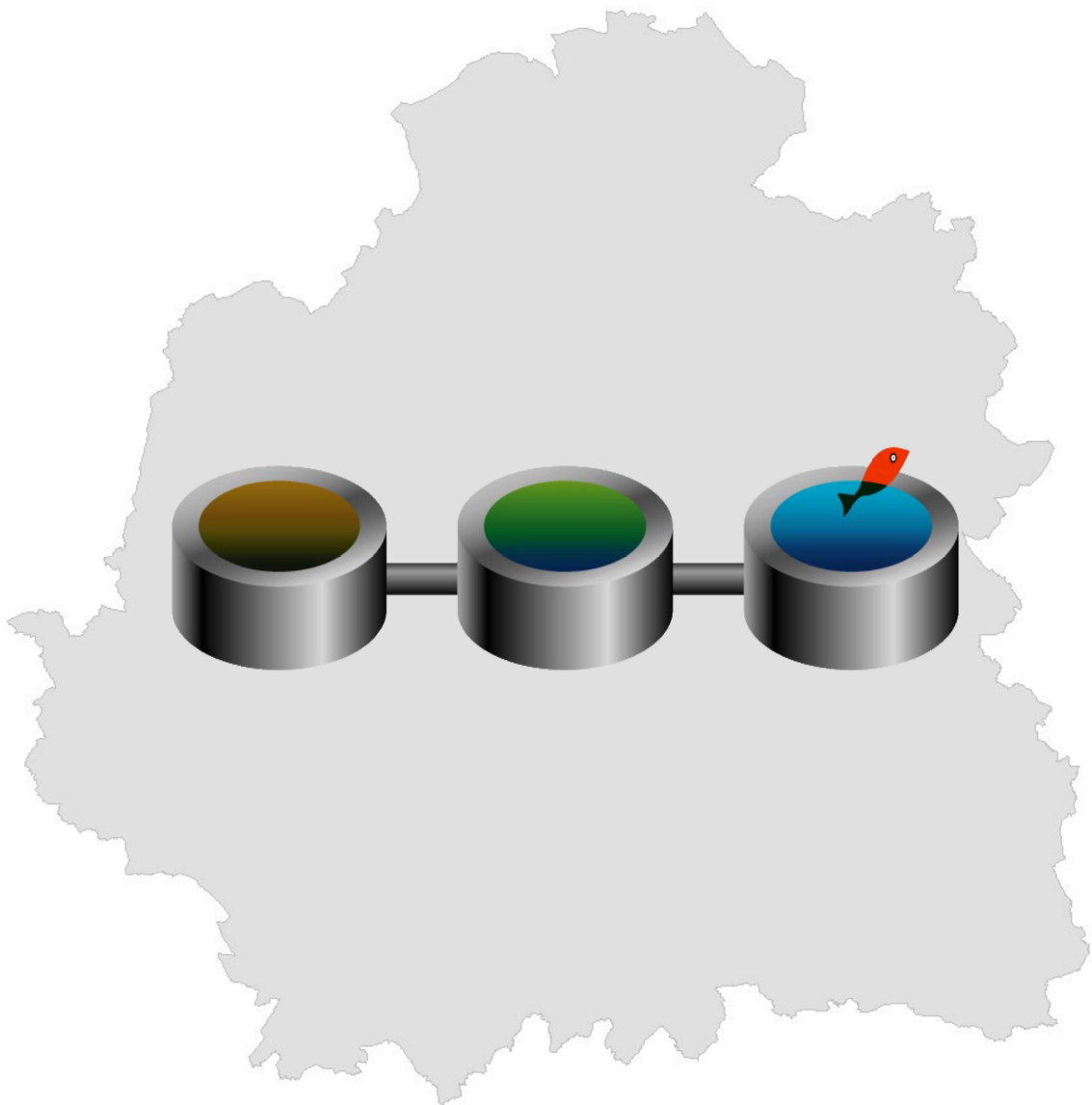


Les services d'assainissement collectif de l'Indre en 2020



■ Avant - propos

La présente plaquette est destinée à donner un aperçu des services publics d'assainissement collectif du département de l'Indre en 2020.

Les données utilisées pour réaliser ce document proviennent essentiellement des saisies des collectivités sur le site internet du SISPEA (Système d'Information sur les Services Publics d'Eau et d'Assainissement), des rapports annuels sur le prix et la qualité des services et, dans le cas de services exploités en affermage, des rapports annuels des délégataires.

Le syndicat intercommunal d'assainissement des deux Tournon, qui dessert la commune de Tournon-Saint-Martin située dans le département de l'Indre et la commune de Tournon-Saint-Pierre située dans le département de l'Indre et Loire, a été pris en compte dans son intégralité.

Enfin, il est précisé que des données par services sont consultables sur le site internet du SISPEA (<http://www.services.eaufrance.fr>).

■ L'organisation administrative des services

Pour la lecture des tableaux ci-dessous, il est précisé que l'on entend par service toute entité associant une collectivité et un mode de gestion (contrat de délégation de service public, régie). Ainsi, la communauté d'agglomération de Châteauroux Métropole dispose de plusieurs services.

Les services d'assainissement de la communauté de communes d'Eguzon – Argenton – Vallée de la Creuse et du syndicat intercommunal pour la gestion de la station d'épuration du Pin ne sont pas pris en compte dans les tableaux ci-dessous, car ils n'ont pas d'abonnés (ces structures se chargent uniquement de traitement des eaux usées sans assurer eux même de facturation aux usagers).

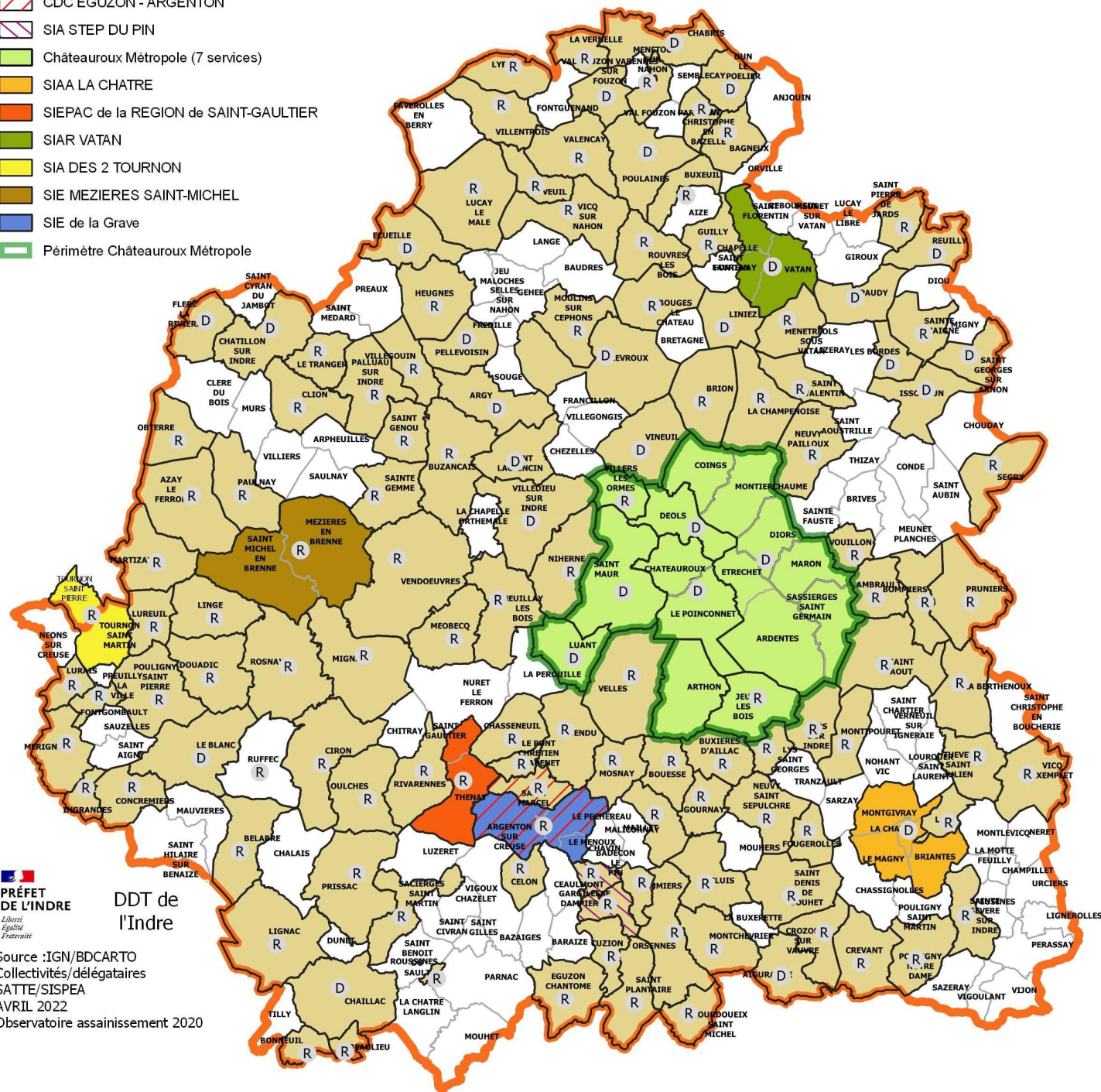
Type de collectivité	Nombre de services	Nombre d'abonnés	Nombre moyen d'abonnés par service
Commune	122	41725	342
Syndicat	6	12152	2 025
Communauté de communes	0	-	-
Communauté d'agglomération	7	26848	3 835
Total	135	80725	598
<i>(Evolution / 2019)</i>	<i>(- 1,5 %)</i>	<i>(+ 0,3 %)</i>	<i>(+ 1,9 %)</i>

Type de collectivité	Nombre de services en régie	Nombre de services en DSP	Nombre d'abonnés en régie	Nombre d'abonnés en DSP
Commune	99	23	22 515	19 210
Syndicat	4	2	7 072	5 080
Communauté d'agglomération	2	5	276	26 572
Total	105	30	29 863	50 862
<i>(Evolution / 2019)</i>			<i>(+ 0,6 %)</i>	<i>(+ 0,1 %)</i>

Les services d'assainissement collectif du département de l'Indre (situation au 31/12/20)

- R Régie
- D DSP

- Pas de service
- ▨ CDC EGUZON - ARGENTON
- ▨ SIA STEP DU PIN
- Châteauroux Métropole (7 services)
- SIAA LA CHATRE
- SIEPAC de la REGION de SAINT-GAULTIER
- SIAR VATAN
- SIA DES 2 TOURNON
- SIE MEZIERES SAINT-MICHEL
- SIE de la Grave
- ▭ Périmètre Châteauroux Métropole




PRÉFET
DE L'INDRE

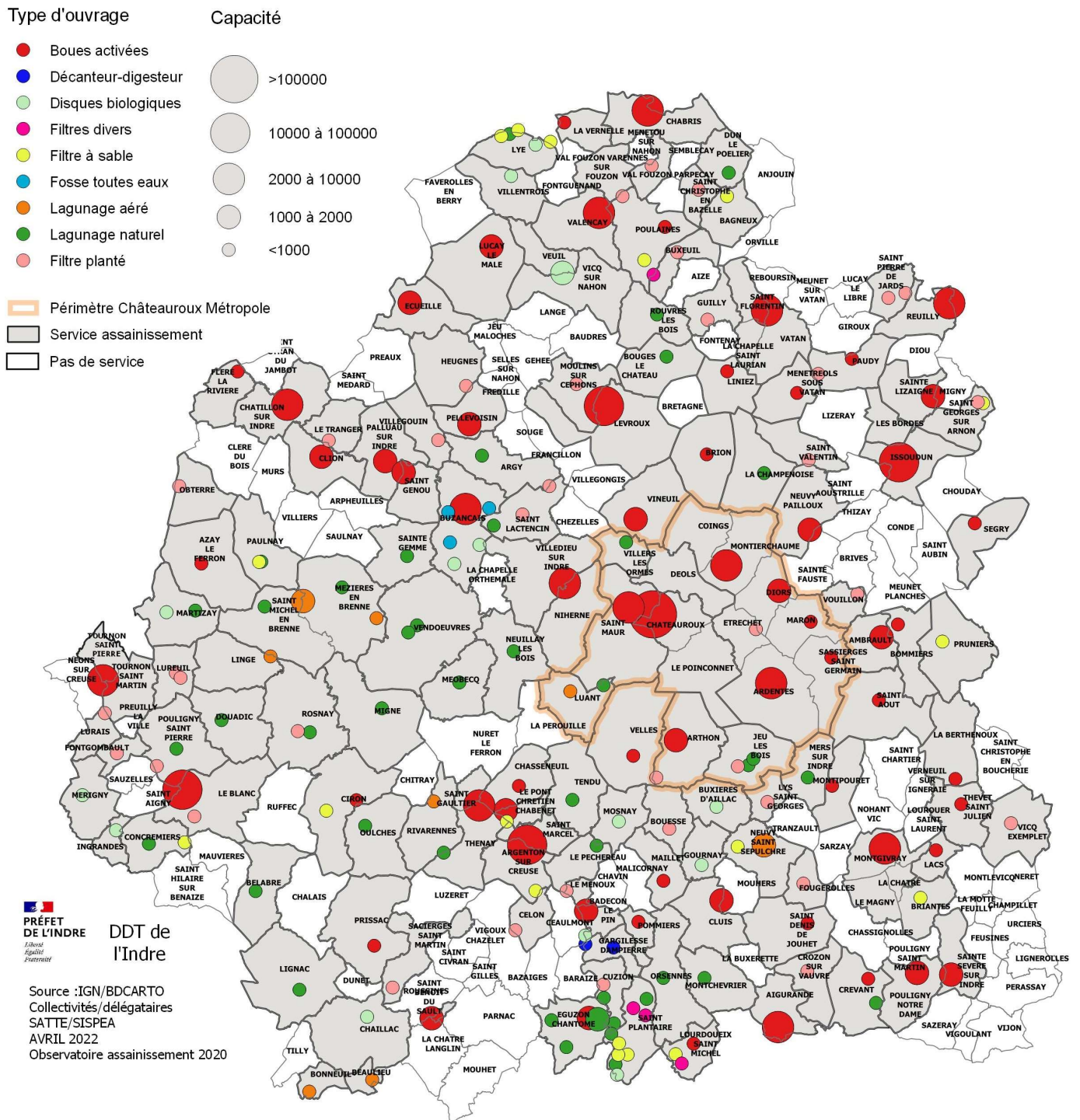
DDT de
l'Indre

Source :IGN/BDCARTO
Collectivités/délégataires
SATTE/SISPEA
AVRIL 2022
Observatoire assainissement 2020

On compte un seul changement par rapport à 2019 : création du syndicat des eaux de La Grave, qui regroupe les anciens services d'assainissement communaux d'Argenton-sur-Creuse, Le Menoux et Le Pêchereau.

■ Les stations de traitement des eaux usées

Carte des stations d'épuration



En 2020, le département comptait 195 stations de traitement des eaux usées exploitées par des services publics.

■ Le prix de l'assainissement collectif

Carte des prix de l'assainissement au 01/01/2021 avec redevance et TVA
(par m³ et pour 120m³ par an)

Prix

>2,5€

2 à 2,5€

1,5 à 2€

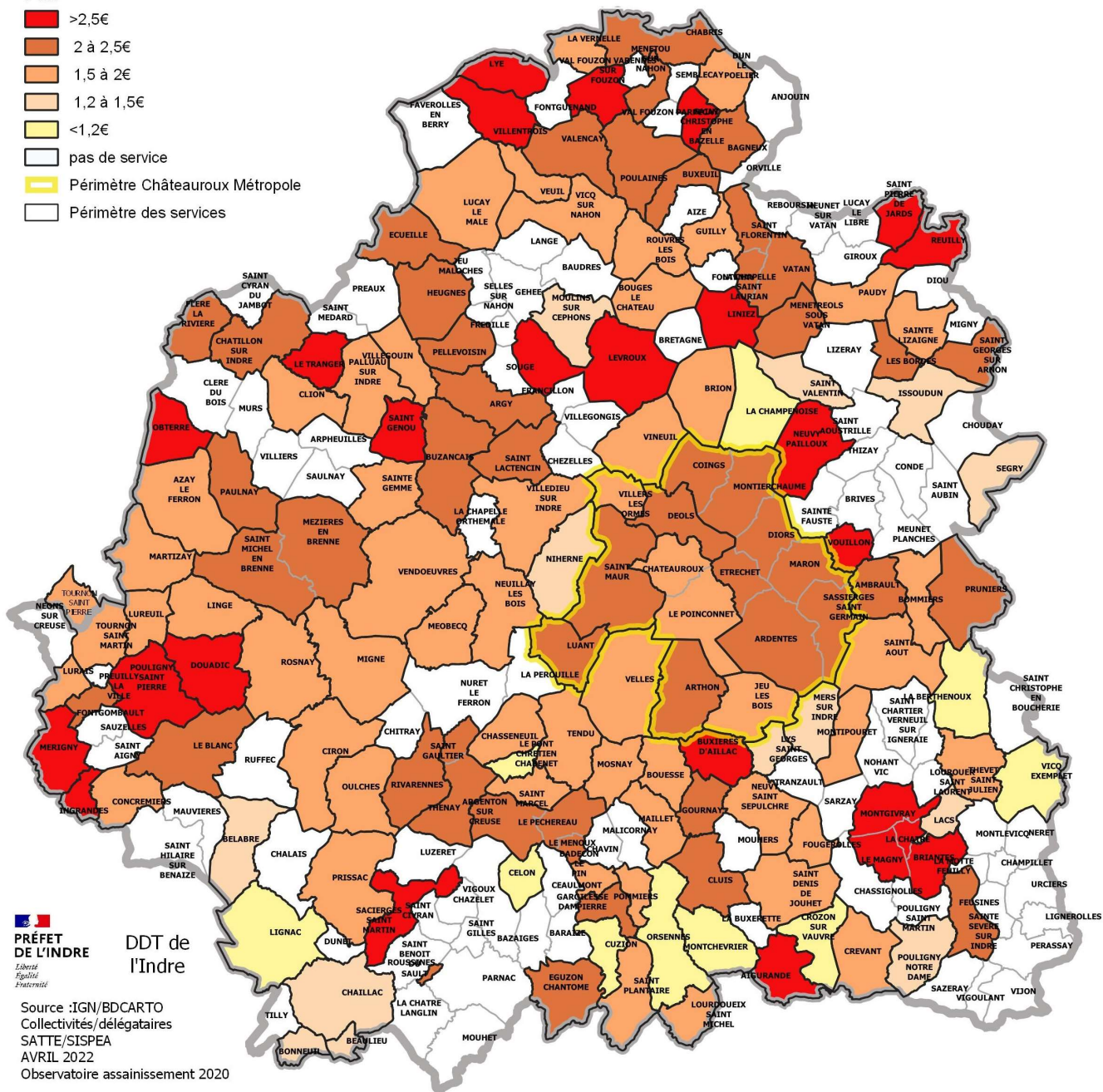
1,2 à 1,5€

<1,2€

pas de service

Périmètre Châteauroux Métropole

Périmètre des services



DDT de l'Indre

Source :IGN/BDCARTO
Collectivités/départementales
SATTE/SISPEA
AVRIL 2022
Observatoire assainissement 2020

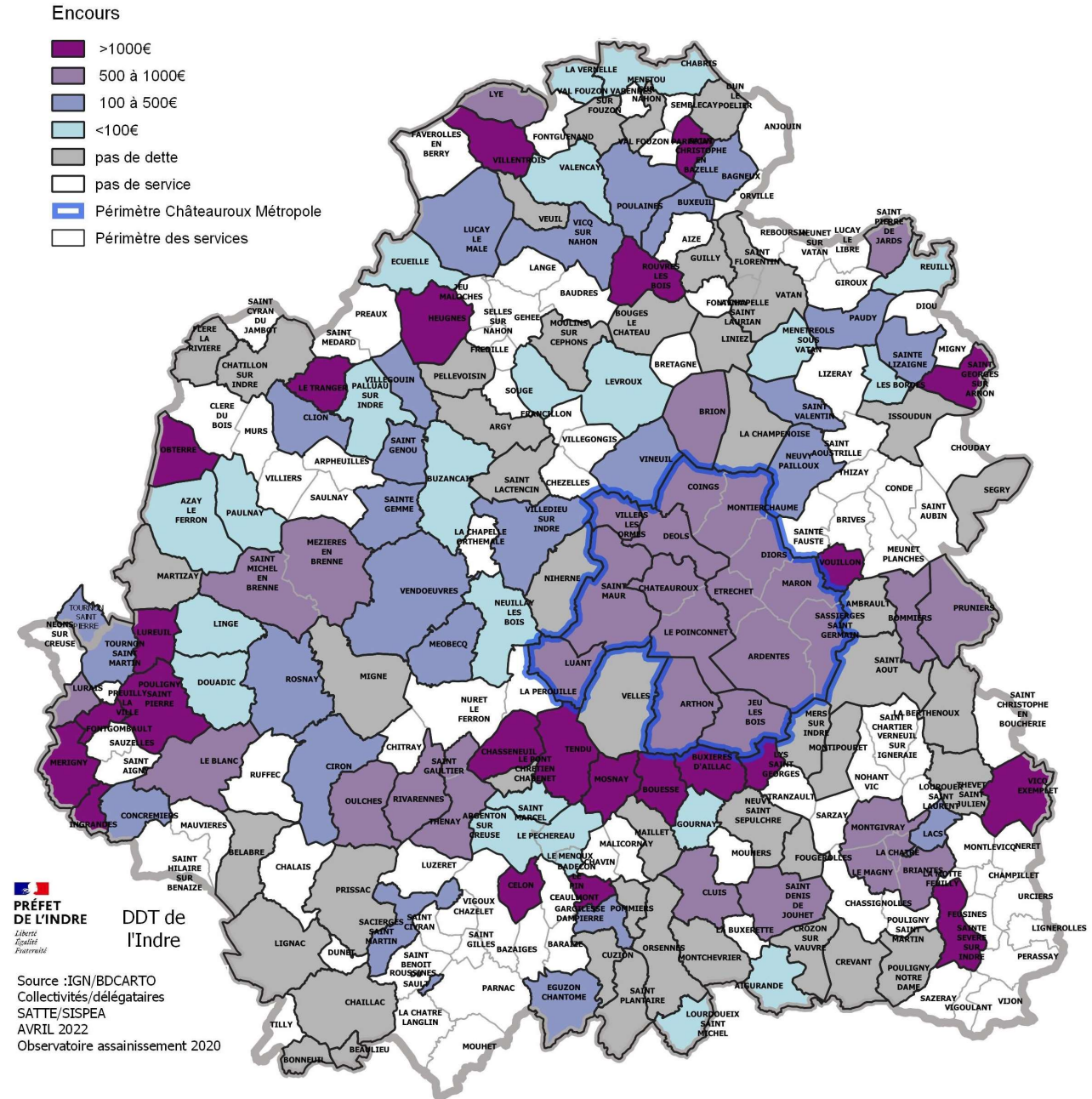
	Minimum	Moyenne départementale (*)	Maximum
Prix au m³ pour 120 m³ consommés (au 01/01/2021)	0,810 €	1,979 €	3,739 €
<i>Pour rappel, valeurs au 01/01/2020</i>	(0,800 €)	(1,972 €)	(3,688 €)

(*) moyenne des prix par service

■ L'endettement des services

Lorsqu'une collectivité possède plusieurs services (cas de la communauté d'agglomération de Châteauroux Métropole), ces derniers présentent tous la même valeur car l'endettement est apprécié à l'échelle de la collectivité.

**Carte de l'encours de la dette des services
(en € par abonné)**



	Minimum	Moyenne départementale (*)	Maximum
Encours par abonné au 31/12/2020	0 €	530 €	7 847 €
Pour rappel, valeurs au 31/12/2019	(0 €)	(557 €)	(8 145 €)

(*) moyenne des encours par service, en considérant que la communauté d'agglomération de Chateauroux Metropole représente un seul service